

## 1. 調査趣旨

本調査は、技能実習を修了し帰国した技能実習生について、帰国後の就職状況、職位の変化、日本で修得した技術・技能・知識の活用状況などを把握することにより、技能実習生の帰国後の実態を明らかにし、技能実習制度の適正・円滑な運用を図るための基礎資料とすることを目的とする。

## 2. 調査対象

技能実習を修了した技能実習生(平成30年度までは技能実習2号を修了した技能実習生)のうち、令和2年10月1日から令和3年1月31日までの間に帰国(予定を含む)した国籍がベトナム、中国、インドネシア、フィリピン及びタイの者。

## 3. 調査方法

- (1) 調査対象者の所属する監理団体及び企業単独型実習実施者に対し、対象人数分の母国語調査票とオンライン調査による回答方法の案内書を送付し、調査対象者への配付を依頼。
- (2) 調査対象者は帰国後に調査票に回答し、母国から外国人技能実習機構調査事務局に調査票を返送、または母国からオンラインにより回答。
- (3) 回答は無記名、多肢選択方式(一部自由記述欄あり)。

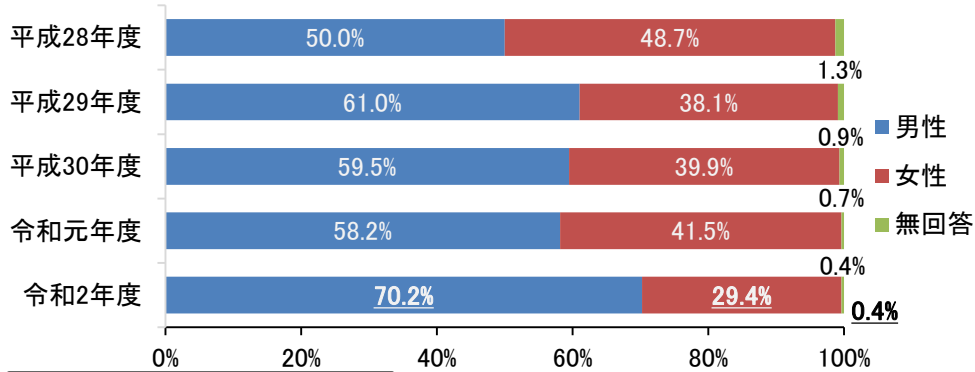
## 4. 有効回答数・回収率

調査対象数	有効回答数	回収率
15,918	1,858	11.7%

# 有効回答者の内訳

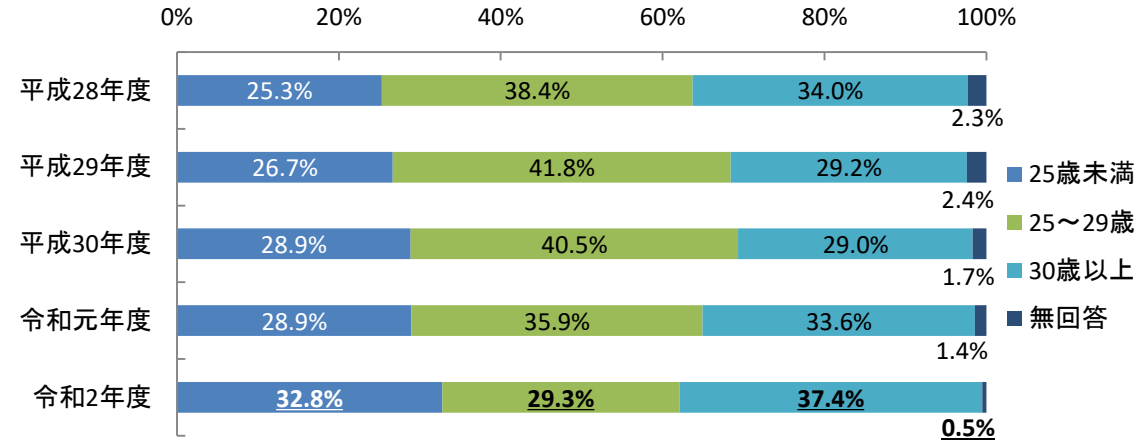
## 技能実習生の性別

「男性」が70.2%、「女性」が29.4%を占めている。



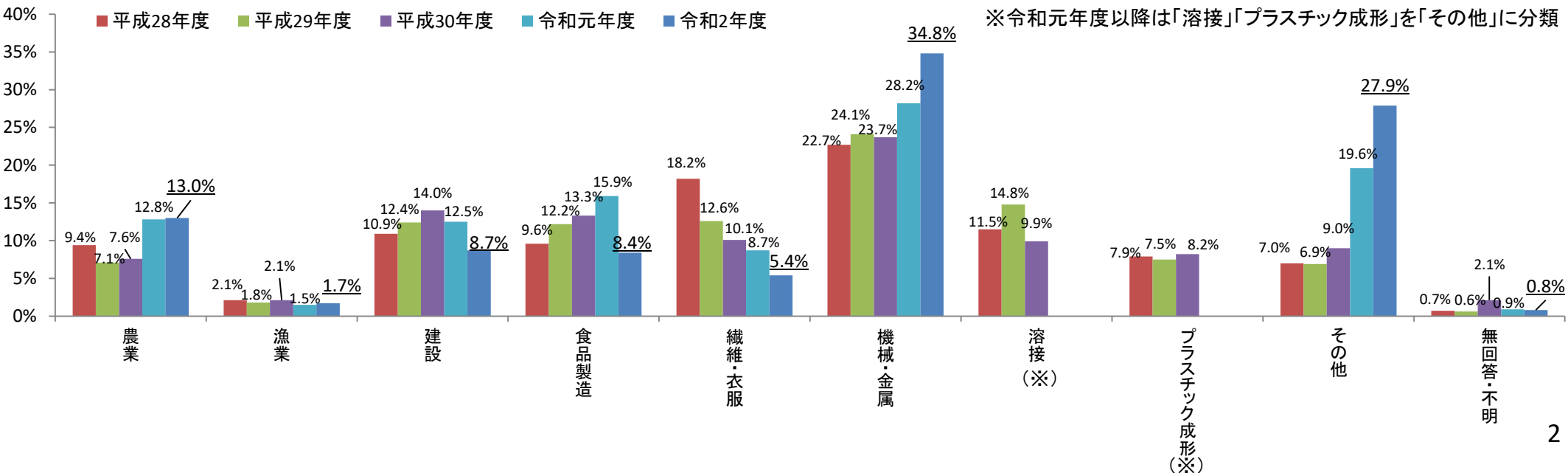
## 技能実習生の年齢

30歳未満が62.1%を占めている。



## 技能実習生の職種

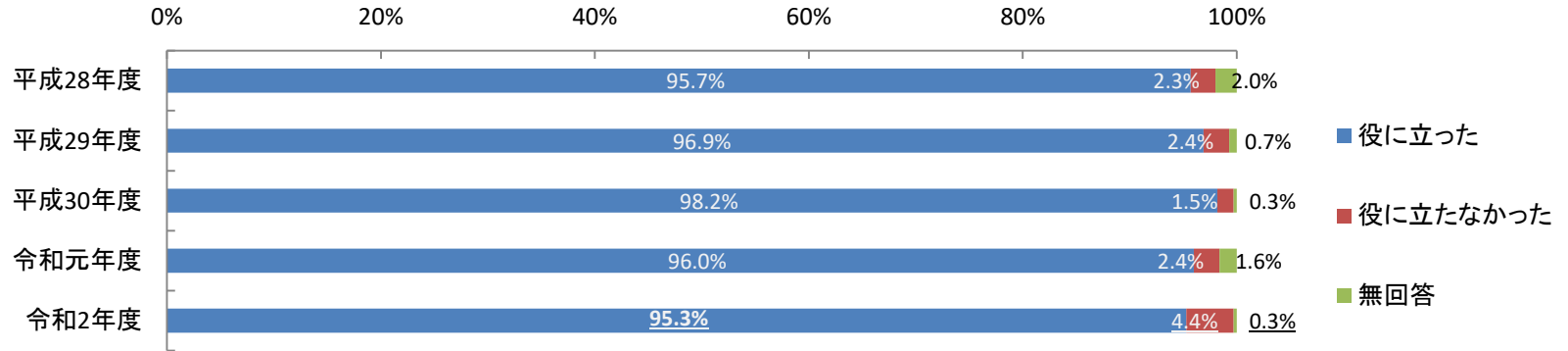
「機械・金属(34.8%)」、「その他(27.9%)」、「農業(13.0%)」の順で多くなっている。



# 技能実習の効果

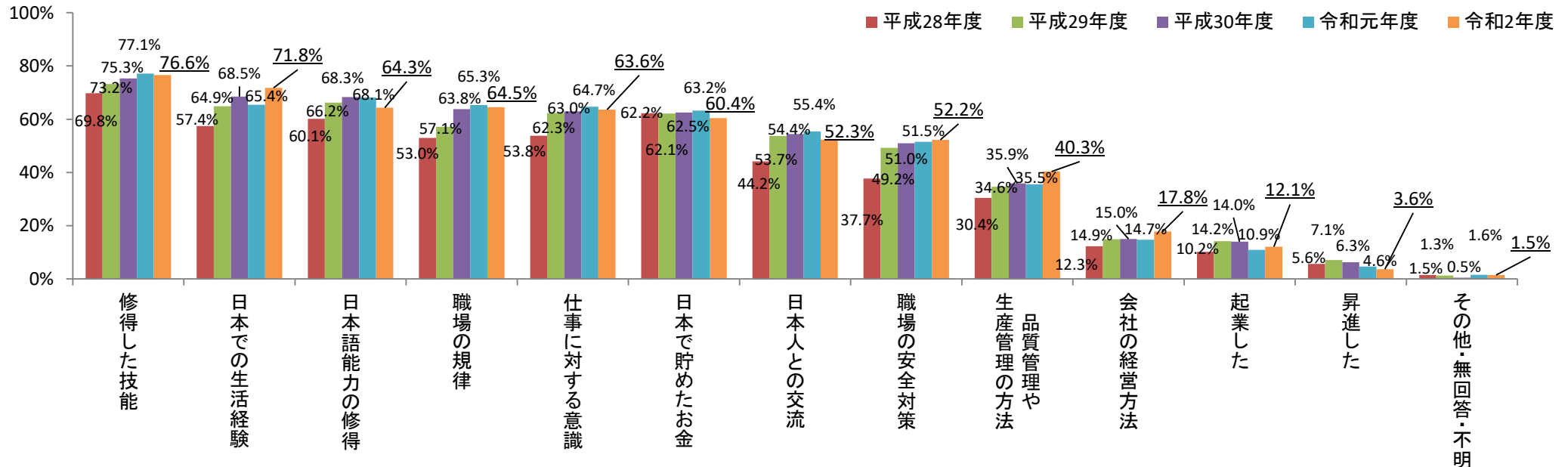
## 技能実習の効果

技能実習期間を通じて学んだことが「役に立った」と回答した人は95.3%となっている。



## 役に立った内容

役に立った具体的な内容は、「修得した技能」が76.6%と最も多く、「日本での生活経験」が71.8%、「職場の規律」が64.5%、「日本語能力の修得」が64.3%と続く。



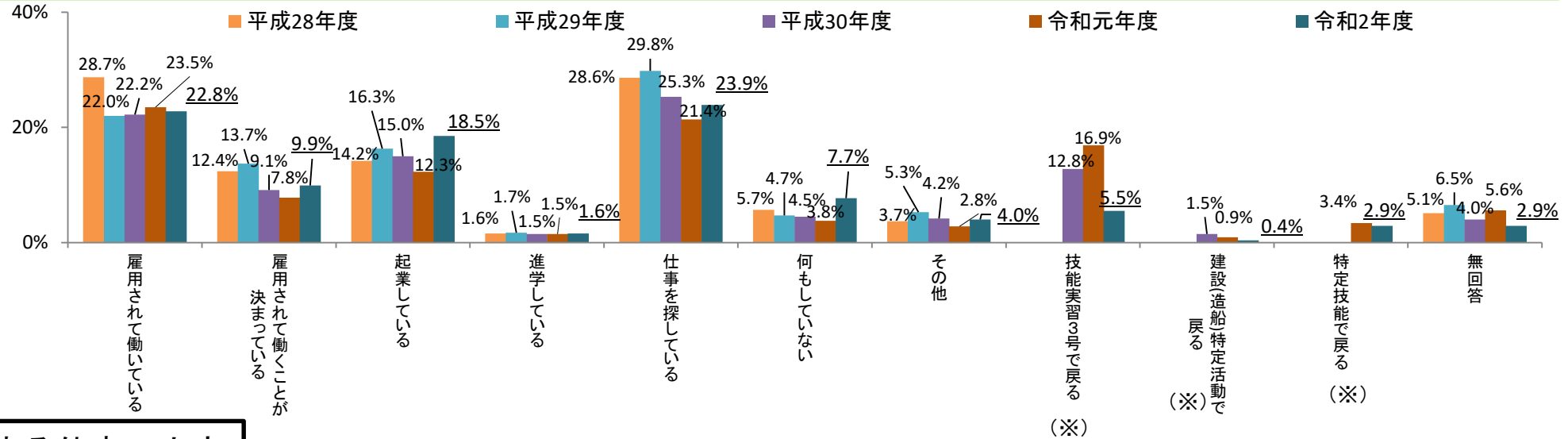
※ 複数回答可

# 帰国後の就職状況

## 帰国後の就職状況

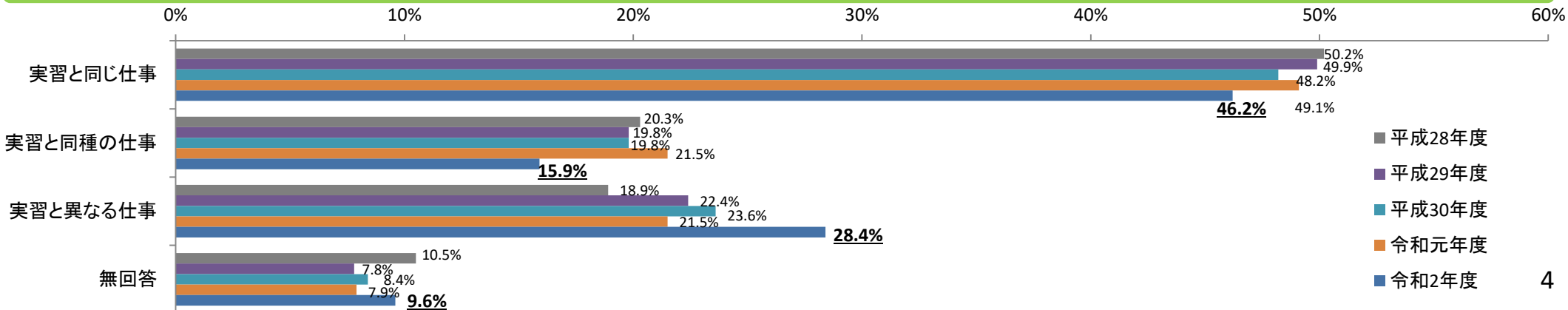
※「技能実習3号で戻る」及び「建設（造船）特定活動で戻る」は平成30年度から選択肢に追加。  
「特定技能で戻る」は令和元年度から選択肢に追加。

帰国後の就職状況について「雇用されて働いている(22.8%)」、「雇用されて働くことが決まっている(9.9%)」または「起業している(18.5%)」と回答した人は51.2%となっている。また、帰国後「仕事を探している」と回答した人は23.9%となっている。なお、職種別の状況はP9、国籍別の状況はP10、実習区分別はP11のとおりである。



## 従事する仕事の内容

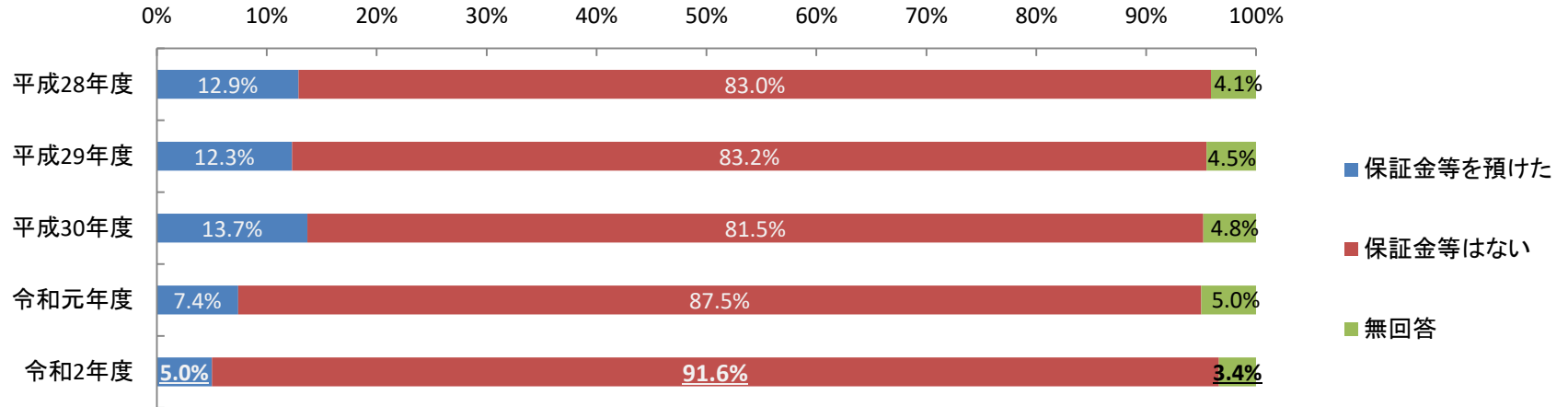
「雇用されて働いている」、「雇用されて働くことが決まっている」または「起業している」と回答した者のうち、従事する仕事の内容が「実習と同じ仕事(46.2%)」または「実習と同種の仕事(15.9%)」と回答した人は62.1%となっている。



# 保証金の有無等

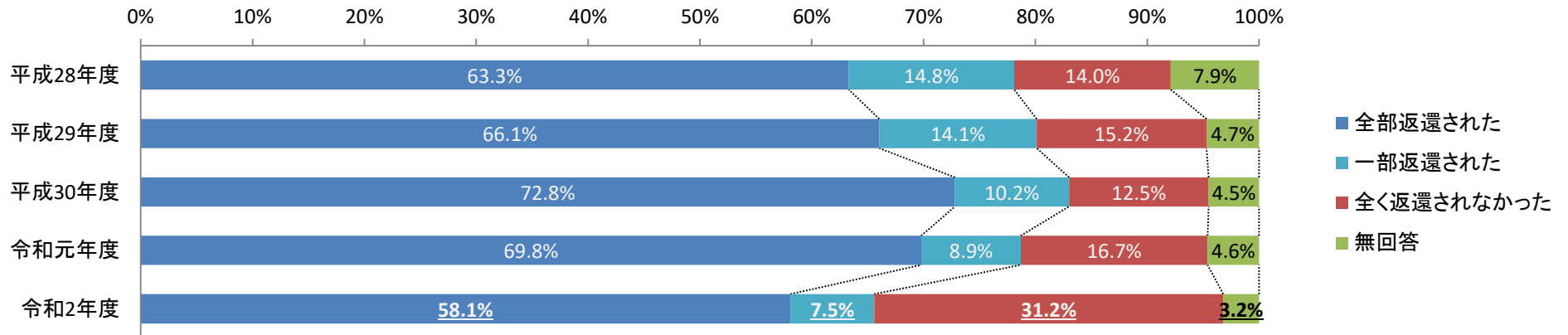
## 保証金等の有無

「保証金等はない」と回答した人は91.6%となっている。



## 保証金等の返還の有無

「保証金等を預けた」回答者に対し、返還状況について尋ねたところ、「全部返還された」と回答した人は58.1%となっている。



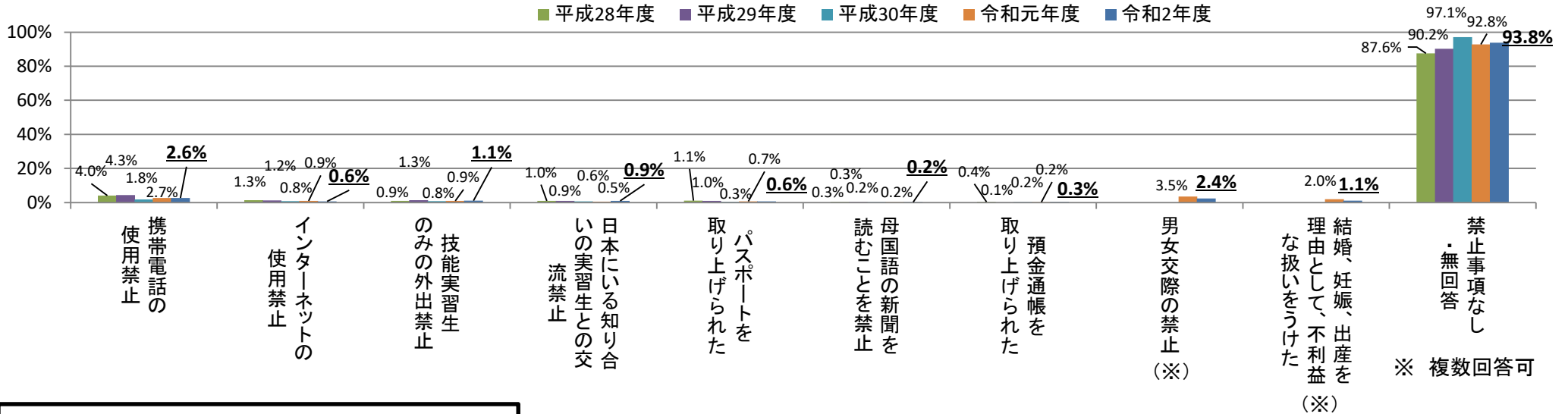
※保証金等とは、技能実習生本人または親族などから送出機関や監理団体に預ける金品、不動産などを指し、実習生本人が失踪した場合等にそれら機関に対する保障に充てられるもの。なお、日本への渡航費用などの工面のために行う借金のことではない。

# 在留中の問題の有無

## 実習期間（在留）中の禁止事項

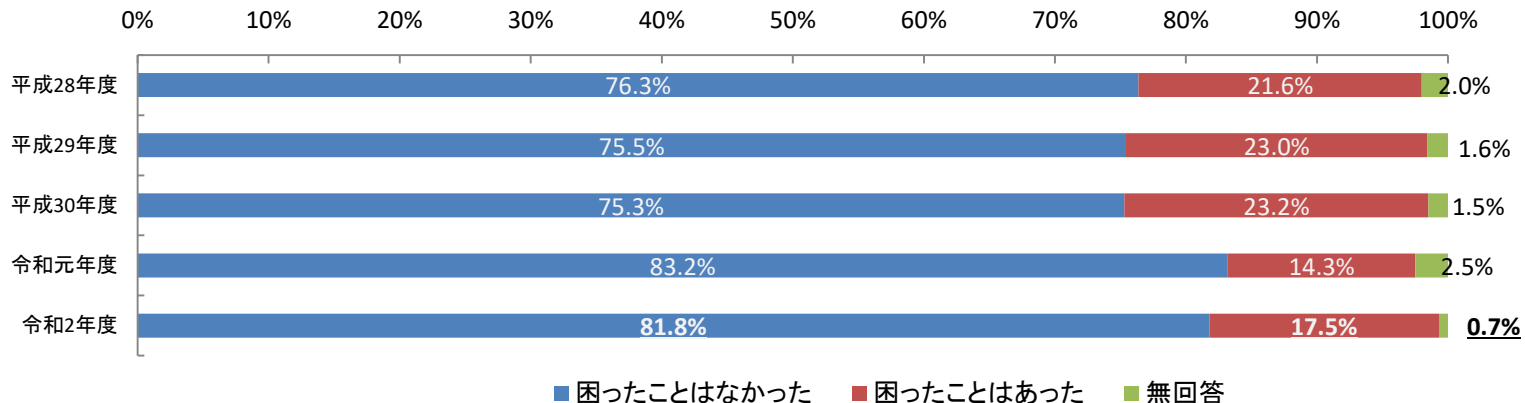
※「男女交際の禁止」及び「結婚、妊娠、出産を理由として不利益な扱いを受けた」は令和元年度から選択肢に追加。

「禁止事項がなかった」との回答（無回答を含む）は93.8%となっている。禁止事項の内容は、「携帯電話の使用禁止」が2.6%で最も多く、「男女交際の禁止」が2.4%と続く。

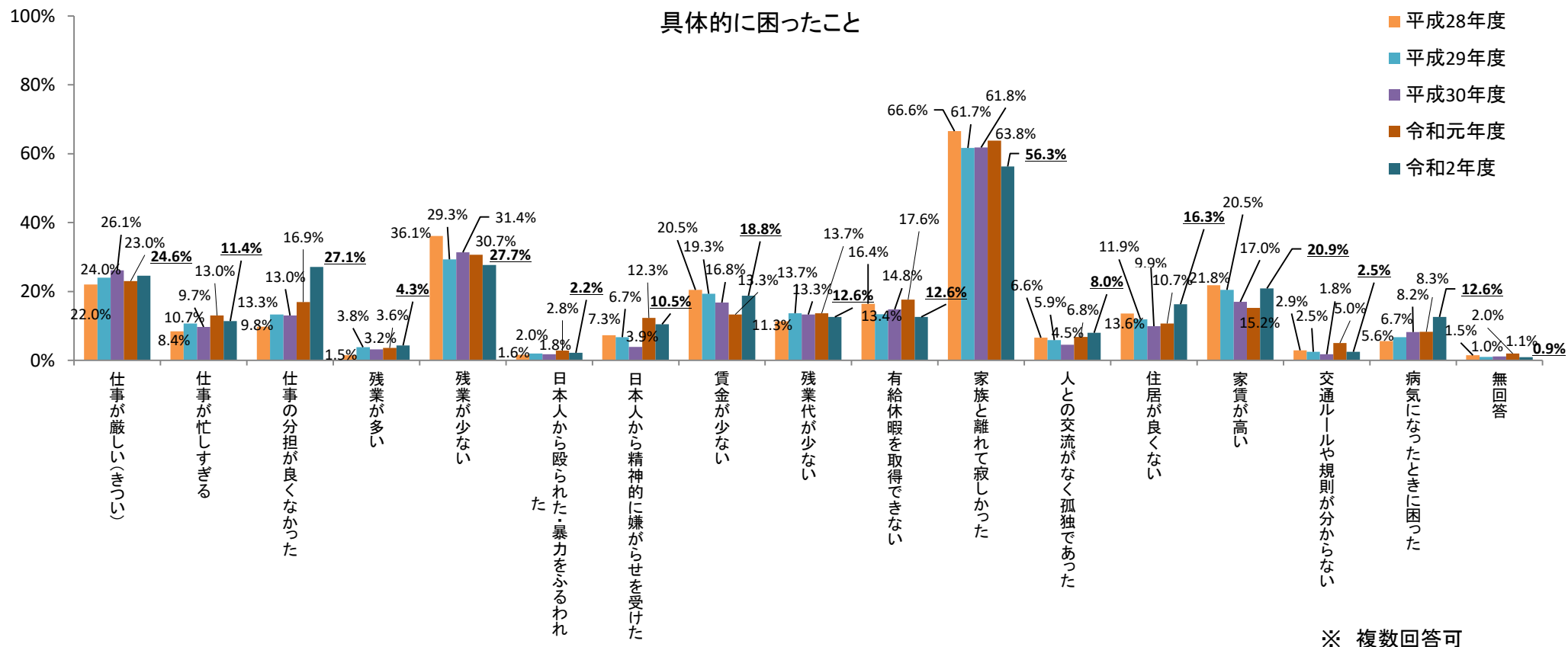


## 実習期間（在留）中の困ったこと

在留中にコミュニケーションの問題以外で困ったことがあったかどうかを尋ねたところ、「困ったことはなかった」と回答した人は81.8%となっている。「困ったことはあった」と回答した人の具体的な内容は、「家族と離れて寂しかった」が56.3%で最も多い。



# 在留中の問題



## 自由記述欄(その他の意見)

有効回答をした1,858人のうち、422人から意見があった。上記以外の意見の例は以下のとおり。

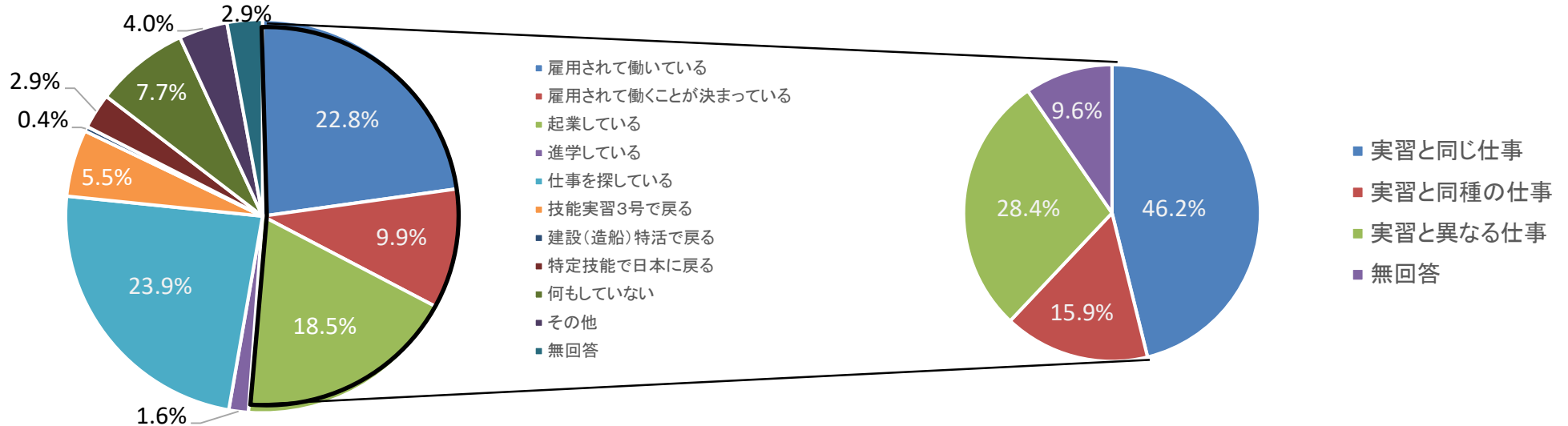
- ・国民年金に加入する手続きをするために個別説明会を設けて欲しい。
- ・実習生には食事と住居費用を無料にして欲しい。
- ・実習では日本語も教えてくれるので、技能を学ぶことに加えて日本語もできるようになる。そのため、帰国後に仕事をみつけやすい。
- ・実習生の健康と安全のために、安全対策をきちんと実施してもらいたい。
- ・日本人は自分たちの知識を出し惜しみせず、説明をしてくれた。私が出た有益な知識を活用し、母国の会社を発展させていきたい。
- ・ストレスなく、リラックスして働けるよう、年に1回か2回は実習生をレクリエーションに誘って欲しい。
- ・社会的地位が技能実習生というだけで軽蔑する日本人がまだ沢山いる。今後、日本人と実習生とが良い関係になれることを期待している。

# 帰国後の就職状況(全体)

## 帰国後の就職状況

帰国後の就職状況について、「雇用されて働いている(22.8%)」「雇用されて働くことが決まっている(9.9%)」または「起業している(18.5%)」と回答した人は、51.2%となっている。

また、「雇用されて働いている」、「雇用されて働くことが決まっている」または「起業している」と回答した者のうち、従事する仕事の内容が「実習と同じ仕事(46.2%)」または「実習と同種の仕事(15.9%)」と回答した人が62.1%となっている。



	令和2年度	(令和元年度)
雇用されて働いている	22.8%	(23.5%)
雇用されて働くことが決まっている	9.9%	(7.8%)
起業している	18.5%	(12.3%)
<b>上記3つの合計</b>	<b>51.2%</b>	<b>(43.6%)</b>
進学している	1.6%	(1.5%)
仕事を探している	23.9%	(21.4%)
技能実習3号で戻る	5.5%	(16.9%)
建設(造船)特定活動で戻る	0.4%	(0.9%)
特定技能で日本に戻る	2.9%	(3.4%)
何もしていない	7.7%	(3.8%)
その他	4.0%	(2.8%)
無回答	2.9%	(5.6%)

	令和2年度	(令和元年度)
実習と同じ仕事	46.2%	(49.1%)
実習と同種の仕事	15.9%	(21.5%)
<b>上記2つの合計</b>	<b>62.1%</b>	<b>(70.6%)</b>
実習と異なる仕事	28.4%	(21.5%)
無回答	9.6%	(7.9%)



# 帰国後の就職状況(職種別)

		農業	漁業	建設	食品製造	繊維・衣服	機械・金属	その他
帰国後の就職状況	雇用されて働いている	21.2%	9.7%	14.8%	16.0%	45.0%	25.3%	20.7%
	雇用されて働くことが決まっている	6.6%	9.7%	12.3%	6.4%	17.0%	10.5%	9.8%
	起業している	25.3%	22.6%	30.9%	13.5%	6.0%	16.8%	17.8%
	<b>上記3つの合計(※)</b>	<b>53.1%</b>	<b>42.0%</b>	<b>58.0%</b>	<b>35.9%</b>	<b>68.0%</b>	<b>52.6%</b>	<b>48.3%</b>
	進学している	1.7%	6.5%	1.2%	0.0%	2.0%	1.7%	1.5%
	仕事を探している	19.5%	25.8%	19.8%	26.3%	15.0%	23.6%	28.8%
	技能実習3号で戻る	10.0%	6.5%	4.3%	14.7%	5.0%	3.4%	3.9%
	建設(造船)特定活動で戻る	0.0%	0.0%	0.6%	0.0%	0.0%	0.6%	0.6%
	特定技能で日本に戻る	5.0%	0.0%	3.1%	3.8%	3.0%	3.1%	1.2%
	何もしていない	5.0%	9.7%	6.8%	12.2%	6.0%	7.0%	9.3%
その他	4.6%	3.2%	3.1%	5.8%	1.0%	4.5%	3.5%	
無回答	1.2%	6.5%	3.1%	1.3%	0.0%	3.4%	3.1%	
仕事の内容	実習と同じ仕事	39.1%	15.4%	30.9%	48.2%	70.6%	49.3%	45.2%
	実習と同種の仕事	16.4%	15.4%	11.7%	16.1%	13.2%	19.6%	13.2%
	<b>上記2つの合計(※)</b>	<b>55.5%</b>	<b>30.8%</b>	<b>42.6%</b>	<b>64.3%</b>	<b>83.8%</b>	<b>68.9%</b>	<b>58.4%</b>
	実習と異なる仕事	38.3%	61.5%	41.5%	21.4%	11.8%	25.5%	27.2%
	無回答	6.3%	7.7%	16.0%	14.3%	4.4%	5.6%	14.4%

(※) 四捨五入の関係で値が完全に一致しない場合がある。

# 帰国後の就職状況(国籍別)

		ベトナム	中国	インドネシア	フィリピン	タイ
帰国後の就職状況	雇用されて働いている	12.5%	35.1%	5.9%	29.5%	27.0%
	雇用されて働くことが決まっている	5.0%	12.5%	7.5%	15.5%	5.1%
	起業している	10.8%	12.5%	35.2%	12.0%	5.9%
	<b>上記3つの合計(※)</b>	<b>28.3%</b>	<b>60.1%</b>	<b>48.6%</b>	<b>57.0%</b>	<b>38.0%</b>
	進学している	0.8%	0.0%	4.0%	0.0%	2.1%
	仕事を探している	37.5%	22.2%	23.1%	24.0%	23.6%
	技能実習3号で戻る	2.5%	1.8%	8.1%	3.5%	13.5%
	建設(造船)特定活動で戻る(※2)	0.8%	0.5%	0.0%	1.6%	0.0%
	特定技能で日本に戻る	1.7%	0.6%	6.2%	2.3%	2.1%
	何もしていない	13.3%	9.3%	1.4%	8.5%	14.8%
	その他	10.0%	3.0%	4.7%	1.2%	5.1%
	無回答	5.0%	2.6%	4.0%	1.9%	0.8%
	仕事の内容	実習と同じ仕事	50.0%	53.3%	25.4%	48.3%
実習と同種の仕事		11.8%	20.3%	13.6%	14.3%	7.8%
<b>上記2つの合計(※)</b>		<b>61.8%</b>	<b>73.6%</b>	<b>39.0%</b>	<b>62.6%</b>	<b>82.2%</b>
実習と異なる仕事		38.2%	23.5%	45.7%	15.0%	14.4%
無回答		0.0%	3.0%	15.4%	22.4%	3.3%

(※) 四捨五入の関係で値が完全に一致しない場合がある。

# 帰国後の就職状況(実習区分別)

		1号	2号	3号
帰国後の就職状況	雇用されて働いている	37.6%	19.8%	10.8%
	雇用されて働くことが決まっている	7.6%	10.6%	10.4%
	起業している	15.9%	20.5%	13.1%
	<b>上記3つの合計(※)</b>	<b>61.1%</b>	<b>50.9%</b>	<b>34.3%</b>
	進学している	1.1%	1.5%	1.9%
	仕事を探している	17.7%	24.8%	34.0%
	技能実習3号で戻る	4.6%	6.2%	5.0%
	建設(造船)特定活動で戻る(※2)	0.4%	0.3%	0.8%
	特定技能で日本に戻る	4.1%	1.7%	5.0%
	何もしていない	5.9%	7.3%	12.7%
	その他	2.6%	4.0%	4.6%
	無回答	2.4%	3.3%	1.5%
仕事の内容	実習と同じ仕事	54.3%	43.7%	36.0%
	実習と同種の仕事	13.6%	17.2%	15.7%
	<b>上記2つの合計(※)</b>	<b>67.9%</b>	<b>60.9%</b>	<b>51.7%</b>
	実習と異なる仕事	25.4%	29.9%	30.3%
	無回答	6.8%	9.2%	18.0%

(※) 四捨五入の関係で値が完全に一致しない場合がある。