

1 . Maksud Survei

Survei ini mengenai pemegang yang telah pulang ke negaranya setelah menyelesaikan program pemagangan, dan bertujuan untuk membuat bahan dasar dalam rangka melaksanakan program pemagangan yang layak dan lancar setelah memperjelas keadaan pemegang yang sebenarnya setelah pulang ke negaranya dengan cara mengetahui kondisi pekerjaan yang didapatkan, perubahan pangkat pekerjaan, dan keadaan pemanfaatan teknologi, keterampilan, pengetahuan, dan sebagainya yang telah diperoleh di Jepang.

2 . Subjek Survei

Mereka yang berkewarganegaraan Vietnam, Cina, Indoneisa, Filipina, dan Thailand yang telah pulang ke negaranya (termasuk yang direncanakan) antara tanggal 1 Oktober 2020 hingga tanggal 31 Januari 2021 dari seluruh pemegang yang telah menyelesaikan program pemagangan (jika hingga tahun fiskal 2018, pemegang yang telah menyelesaikan program pemagangan No. 2)

3 . Metode Survei

- (1) Mengirimkan surat survei berbahasa ibu dan surat panduan cara memberi jawaban melalui survei online/daring untuk sejumlah orang yang menjadi subjek kepada Lembaga Pengawas atau Pelaksana Praktik Tipe Perusahaan Individu di mana subjek survei terdaftar, dan meminta untuk mendistribusikannya kepada subjek survei.
- (2) Subjek survei memberikan jawaban di dalam surat survei setelah pulang ke negaranya, dan mengirim kembali surat survei tersebut ke kantor survei Organization for Technical Intern Training (OTIT)/organisasi pemagangan WNA dari negara asalnya, atau memberikan jawaban online/daring dari negara asalnya.
- (3) Jawaban tanpa nama, dan metode pilihan ganda (ada sebagian kolom deskripsi bebas).

4 . Jumlah Jawaban yang Berlaku ▪ Persentase Pengumpulan

| Jumlah Subjek Survei | Jumlah Jawaban yang Berlaku | Persentase Pengumpulan |
|----------------------|-----------------------------|------------------------|
| 15.918 | 1.858 | 11,7% |

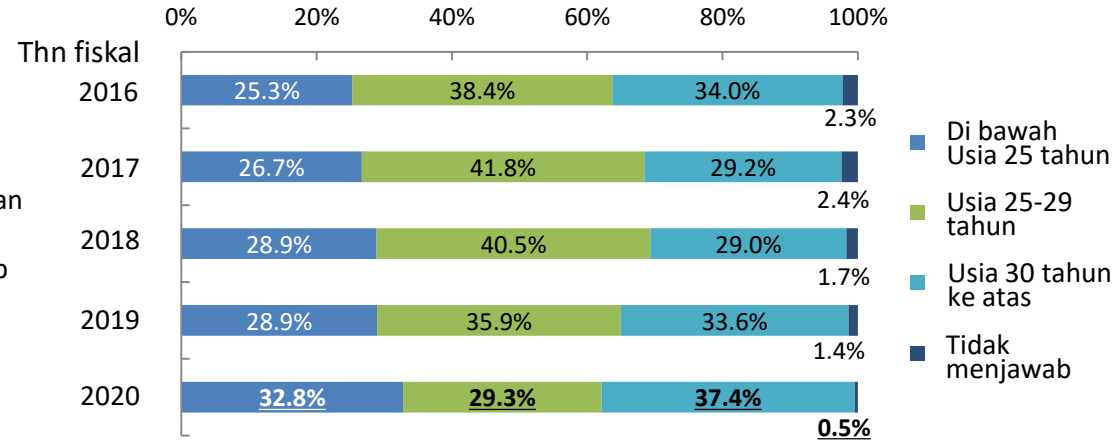
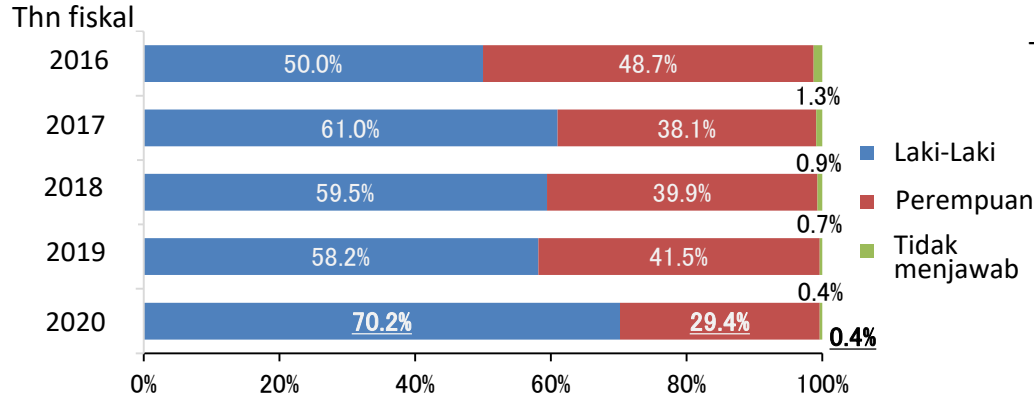
Perincian Responden yang Berlaku

Jenis Kelamin Pemegang

Terdiri atas laki-laki sebesar 70,2%, perempuan sebesar 29,4%

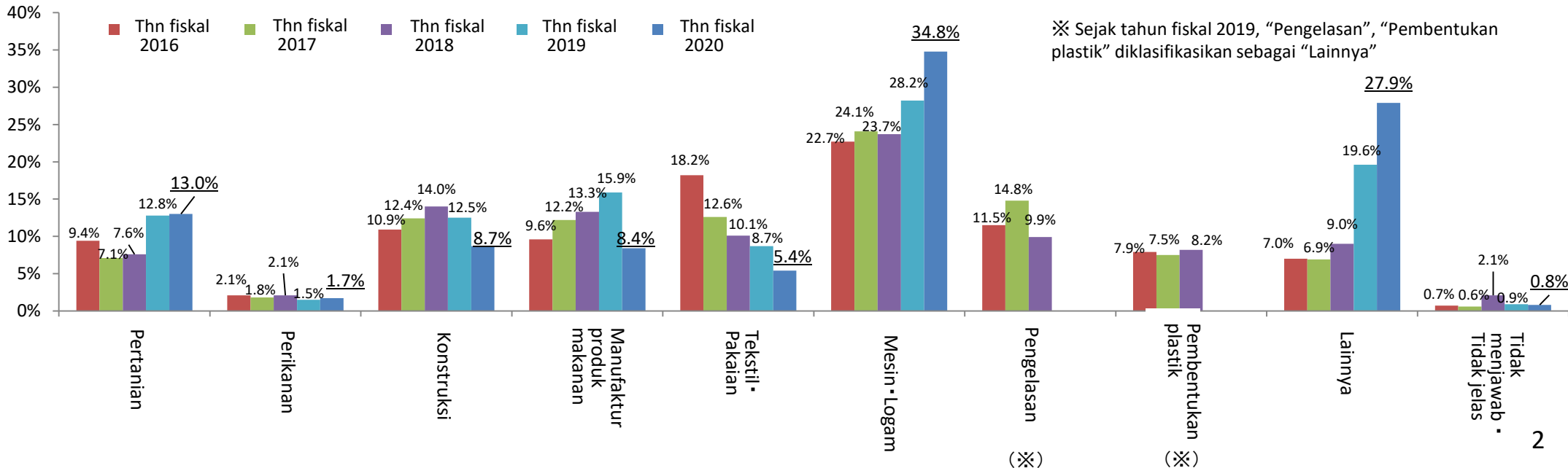
Usia Pemegang

Di bawah usia 30 tahun sebesar 62,1%



Jenis Pekerjaan Pemegang

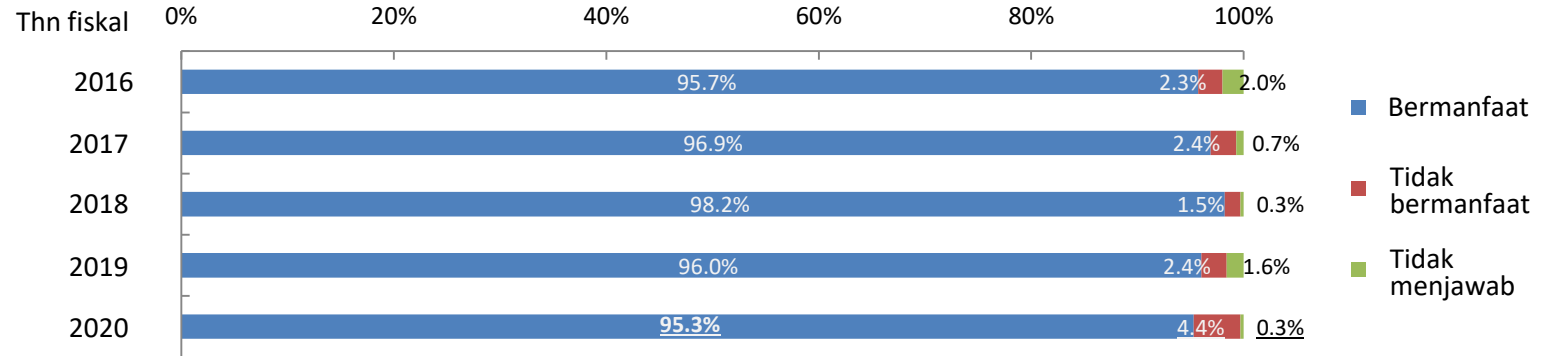
Meningkat dalam urutan "Mesin • Logam (34,8%)", "Lainnya (27,9%)", "Pertanian (13,0%)"



Efek Pemagangan

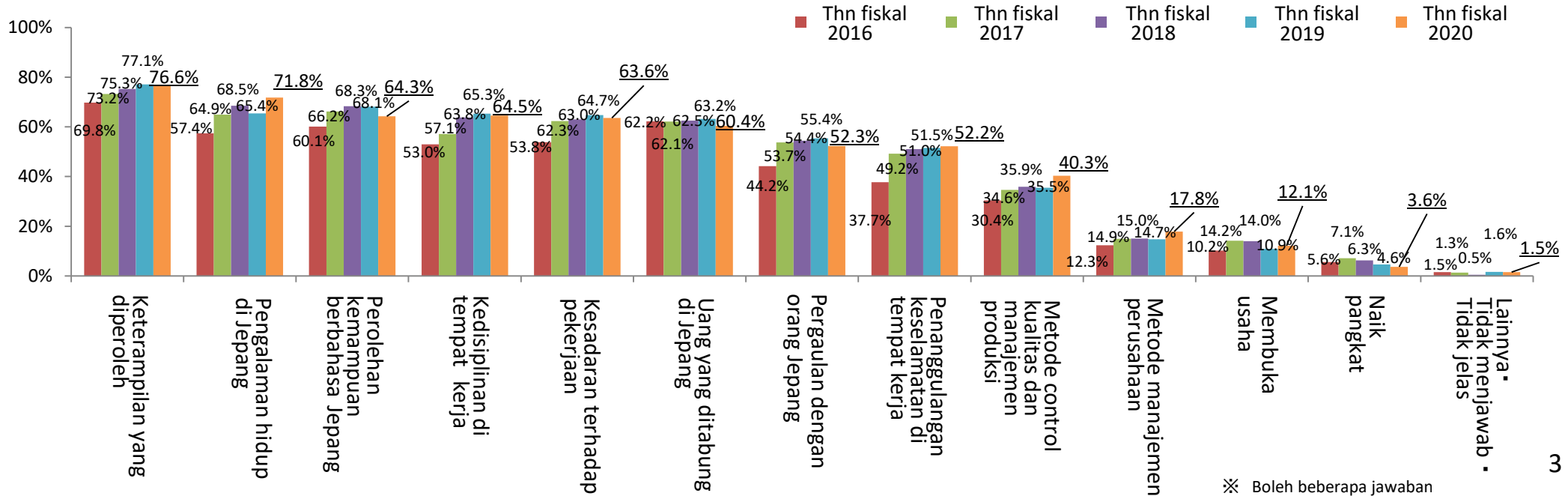
Efek Pemagangan

Responden yang memberi jawaban bahwa pelajaran melalui masa pemagangan “Bermanfaat” sebesar 95,3%.



Hal yang Bermanfaat

Hal yang bermanfaat yang konkretnya, yang terbesar adalah “Keterampilan yang diperoleh” sebesar 76,6%, diikuti “Pengalaman hidup di Jepang” sebesar 71,8%, “Kedisiplinan tempat kerja” sebesar 64,5%, “Perolehan kemampuan berbahasa Jepang” sebesar 64,3%.

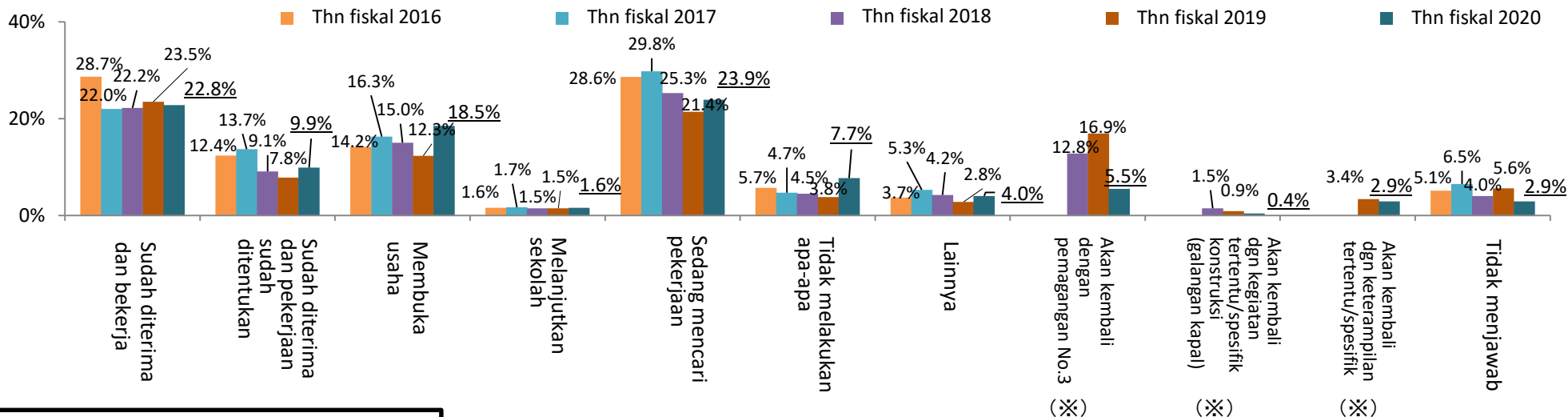


Kondisi Pekerjaan yang Didapatkan setelah Pulang ke Negeranya

Kondisi Pekerjaan setelah Pulang

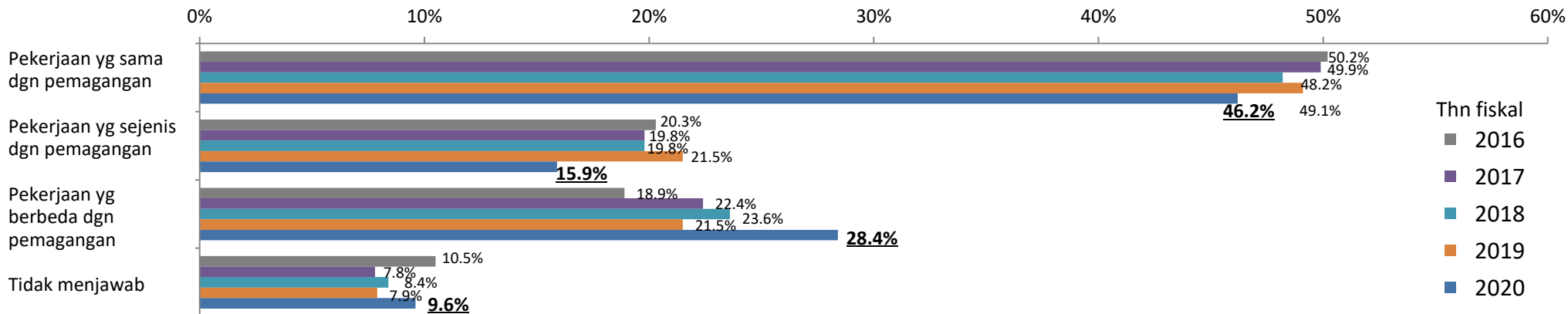
※ “Akan kembali dengan pemagangan No.3”serta “Akan kembali dengan kegiatan tertentu/spesifik konstruksi (galangan kapal)” ditambahkan sebagai pilihan sejak tahun fiskal 2018.
 “Akan kembali dengan keterampilan tertentu/spesifik” ditambahkan sebagai pilihan sejak tahun fiskal 2019.

Mengenai kondisi pekerjaan yang didapatkan setelah pulang ke negaranya, responden yang memberi jawaban “Sudah diterima dan bekerja (22,8%)”, “Sudah diterima dan pekerjaan sudah ditentukan (9,9%)”, atau “Membuka usaha (18,5%)”, totalnya sebesar 51,2%. Dan responden yang memberi jawaban “Sedang mencari pekerjaan” setelah pulang ke negaranya sebesar 23,9%. Selain itu, kondisi menurut pekerjaan adalah sesuai dengan halaman 9, kondisi menurut kewarganegaraan adalah sesuai dengan halaman 10, dan menurut kategori praktik adalah sesuai dengan halaman 11.



Isi Pekerjaan yang dikerjakan

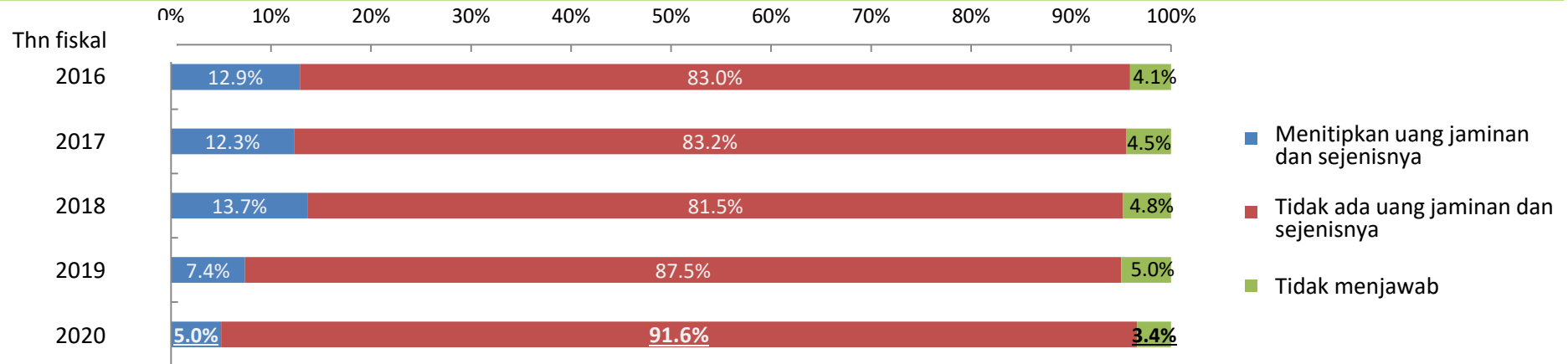
Dari responden yang memberi jawaban “Sudah diterima dan bekerja”, “Sudah diterima dan pekerjaan sudah ditentukan”, atau “Membuka usaha”, responden yang memberi jawaban mengenai isi pekerjaan yang dikerjakan adalah “Pekerjaan yang sama dengan pemagangan (46,2%)”, atau “Pekerjaan yang sejenis dengan pemagangan (15,9%)”, secara total sebesar 62,1%.



Ada atau Tidak Ada Uang Jaminan dan Sejenisnya

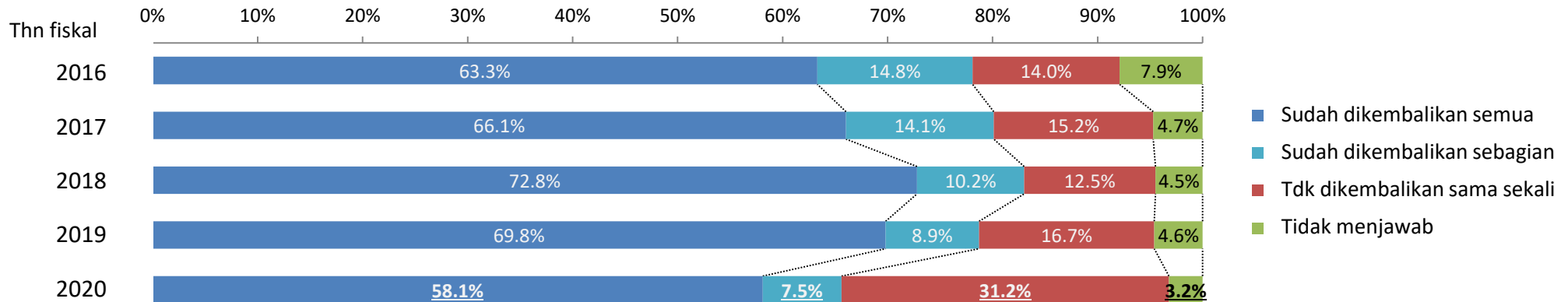
Ada atau Tidak Ada Uang Jaminan dan Sejenisnya

Responden yang memberi jawaban “Tidak ada uang jaminan dan sejenisnya” sebesar 91,6%



Ada atau Tidak Ada Pengembalian Uang Jaminan dan Sejenisnya

Ketika pertanyaan tentang kondisi pengembalian diajukan kepada responden yang memberi jawaban “Menitipkan uang jaminan dan sejenisnya”, responden yang memberi jawaban “Sudah dikembalikan semua” sebesar 58,1%



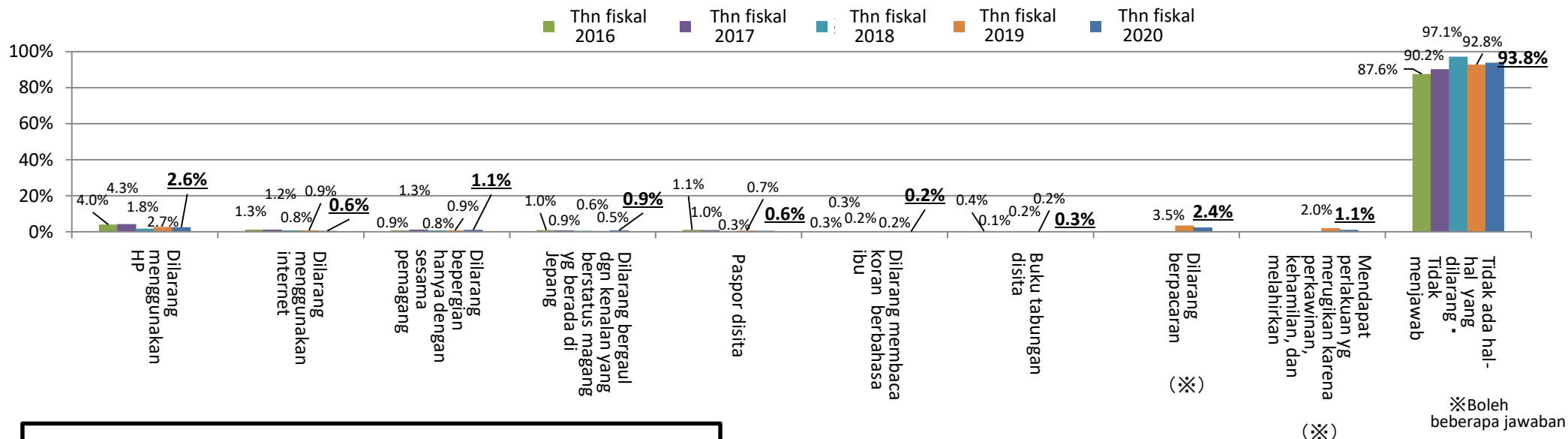
✘Uang jaminan dan sejenisnya adalah uang, benda, atau harta tak bergerak yang dititipkan kepada Lembaga Pengirim/LPK atau Lembaga Pengawas oleh pemegang atau keluarganya, dan itu akan digunakan sebagai jaminan terhadap Lembaga-Lembaga tersebut jika pemegang kabur. Namun, ini bukan hutang yang dilakukan untuk mengumpulkan biaya perjalanan ke Jepang dsb.

Ada atau Tidak Ada Masalah selama Tinggal

Hal-hal yang dilarang selama Masa Pemagangan (Tinggal)

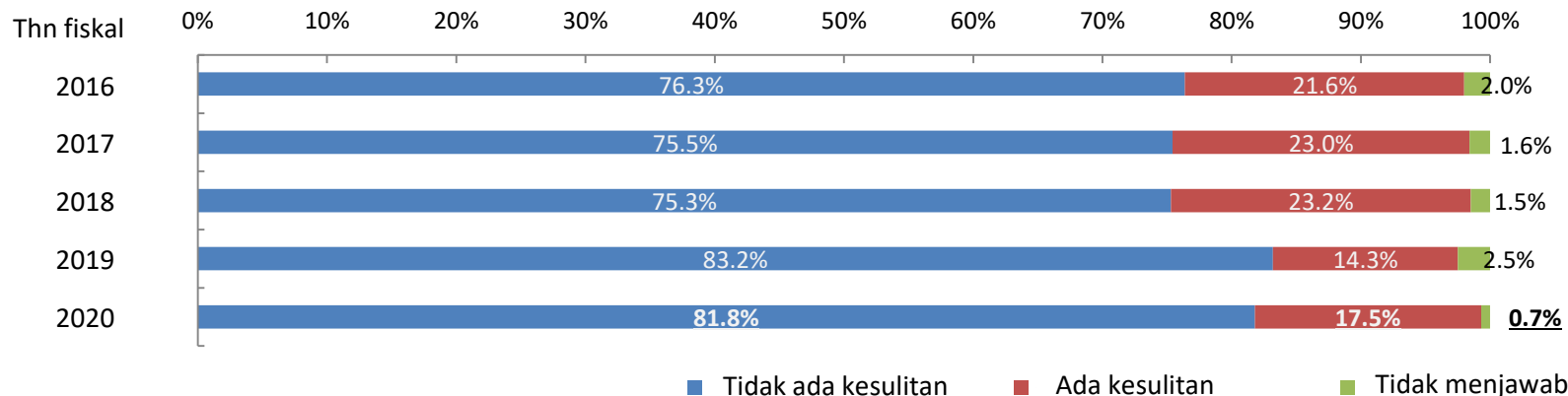
※“Dilarang berpacaran” atau “Mendapat perlakuan yang merugikan karena perkawinan, kehamilan, dan melahirkan” ditambahkan sebagai pilihan sejak tahun fiskal 2019.

Jawaban “Tidak ada hal-hal yang dilarang” (termasuk yang tidak menjawab) sebesar 93,8%. Hal yang dilarang yang terbanyak adalah “Dilarang menggunakan HP” sebesar 2,6%, dan diikuti “Dilarang berpacaran” sebesar 2,4%

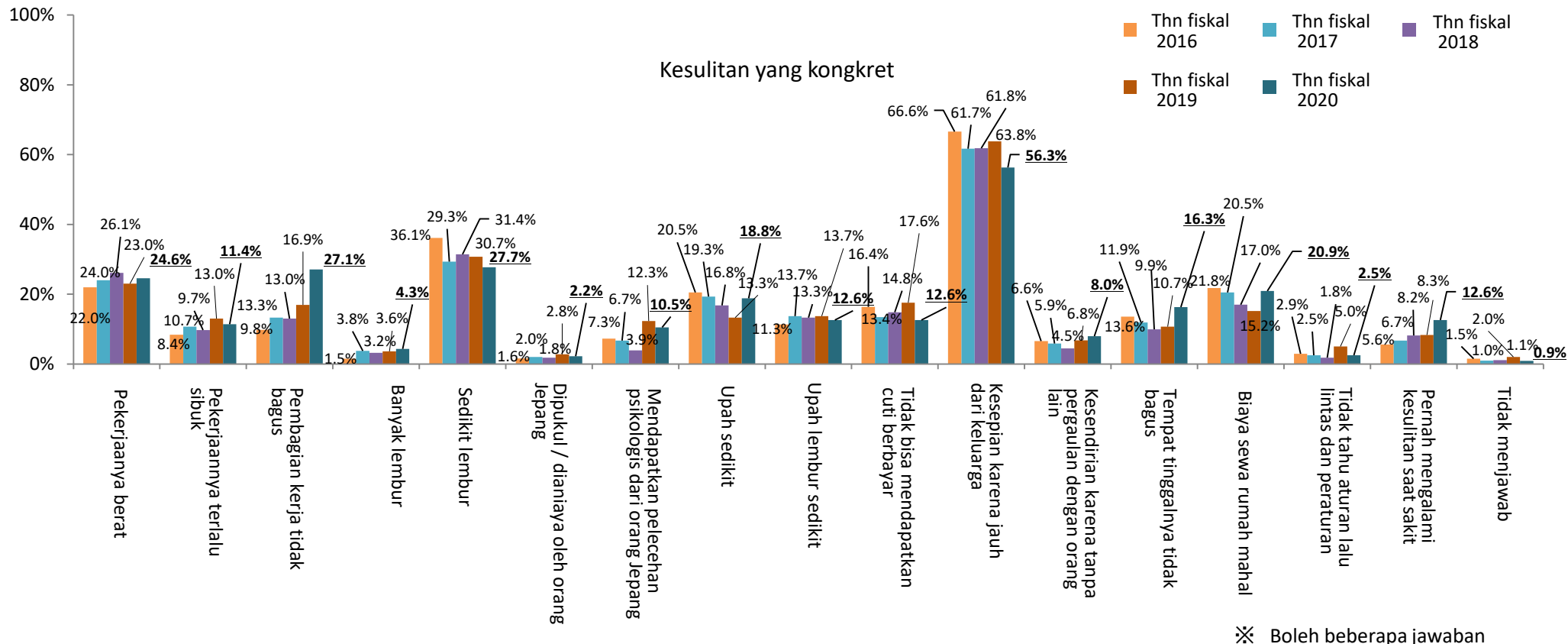


Kesulitan selama Masa Pemagangan (Tinggal)

Terhadap pertanyaan tentang kesulitan selain masalah komunikasi selama tinggal di Jepang, responden yang memberi jawaban “Tidak ada kesulitan” sebesar 81,8%. Dari responden yang memberi jawaban “Ada kesulitan”, alasan yang terbanyak adalah “Kesepian karena jauh dari keluarga” sebesar 56,3%



Masalah selama Tinggal



Kolom Deskripsi Bebas (Pendapat Lainnya)

Responden yang memberi jawaban yang berlaku sebesar 1.858 orang, di antaranya 422 orang yang memberi pendapat. Contoh pendapat selain di atas sebagai berikut:

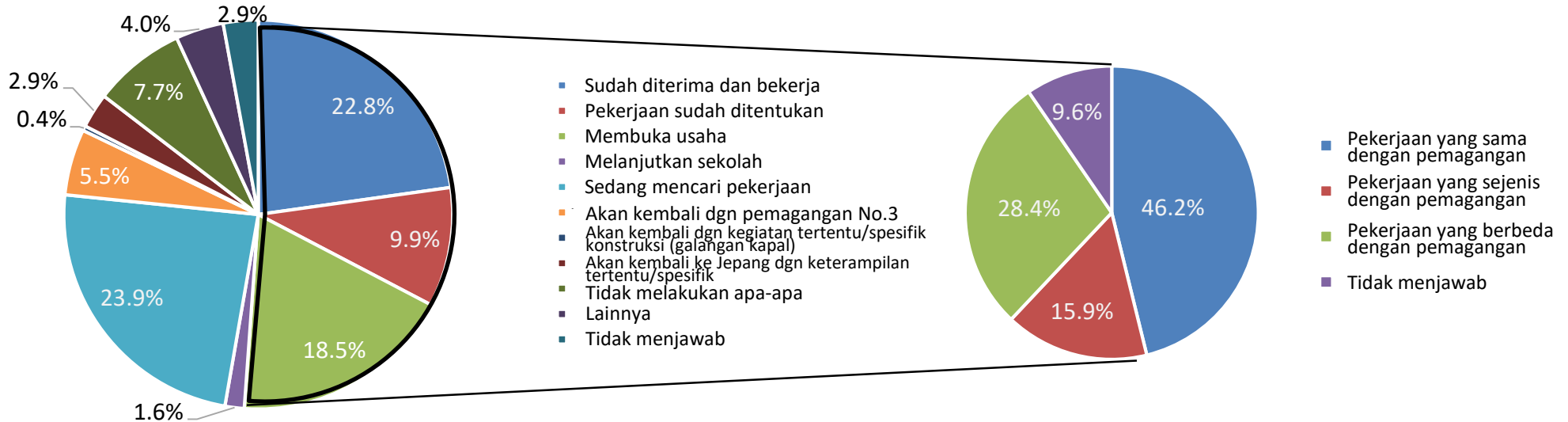
- Saya ingin agar acara penjelasan secara individu diadakan untuk membuat proses mengikuti program pensiun nasional.
- Saya berharap biaya sewa rumah dan makan bagi pemegang gratis.
- Dalam kegiatan magang kami diajarkan bahasa Jepang, maka dari itu kami bisa berbahasa Jepang selain mempelajari keterampilan. Sehingga pekerjaan mudah didapatkan setelah pulang ke negaranya.
- Saya berharap agar penanggulangan keselamatan kerja dilaksanakan dengan baik untuk kesehatan dan keselamatan pemegang.
- Orang Jepang memberikan penjelasan tanpa enggan memberi semua pengetahuannya. Saya ingin mengembangkan perusahaan di negara saya dengan memanfaatkan pengetahuan yang berguna yang telah saya peroleh.
- Saya ingin agar pemegang diajak untuk rekreasi sekali atau dua kali dalam setahun supaya dapat bekerja dengan tenang tanpa stres.
- Masih banyak ada orang Jepang yang melecehkan status sosial sebagai pemegang. Saya berharap hubungan orang Jepang dengan pemegang akan menjadi baik ke depannya.

Kondisi Pekerjaan yang Didapatkan setelah Pulang ke Negeranya (Keseluruhan)

Kondisi Pekerjaan yang Didapatkan setelah Pulang ke Negeranya

Mengenai kondisi pekerjaan yang didapatkan setelah pulang ke negaranya, responden yang memberi jawaban “Sudah diterima dan bekerja (22,8%)”, “Sudah diterima dan pekerjaan sudah ditentukan (9,9%)”, atau “Membuka usaha (18,5%)”, totalnya sebesar 51,2%,.

Dan dari responden yang memberi jawaban “Sudah diterima dan bekerja”, “Sudah diterima dan pekerjaan sudah ditentukan”, atau “Membuka usaha”, responden yang memberi jawaban tentang isi pekerjaan yang dikerjakan “Pekerjaan yang sama dengan pemagangan (46,2%)”, atau “Pekerjaan yang sejenis dengan pemagangan (15,9%)”, totalnya sebesar 62,1%.



| | Thn fiskal 2020 | (Thn fiskal 2019) | | Thn fiskal 2020 | (Thn fiskal 2019) |
|--|-----------------|-------------------|-------------------------------------|-----------------|-------------------|
| Sudah diterima dan bekerja | 22,8% | (23,5%) | | | |
| Sudah diterima dan pekerjaan sudah ditentukan | 9,9% | (7,8%) | | | |
| Membuka usaha | 18,5% | (12,3%) | | | |
| Jumlah ketiganya di atas | 51,2% | (43,6%) | | | |
| Melanjutkan sekolah | 1,6% | (1,5%) | | | |
| Sedang mencari pekerjaan | 23,9% | (21,4%) | | | |
| Akan kembali dengan pemagangan No. 3 | 5,5% | (16,9%) | | | |
| Akan kembali dengan kegiatan tertentu/spesifik konstruksi (galangan kapal) | 0,4% | (0,9%) | | | |
| Akan kembali ke Jepang dgn keterampilan tertentu /spesifik | 2,9% | (3,4%) | | | |
| Tidak melakukan apa-apa | 7,7% | (3,8%) | | | |
| Lainnya | 4,0% | (2,8%) | | | |
| Tidak menjawab | 2,9% | (5,6%) | | | |
| | | | Pekerjaan yg sama dgn pemagangan | 46,2% | (49,1%) |
| | | | Pekerjaan yg sejenis dgn pemagangan | 15,9% | (21,5%) |
| | | | Jumlah keduanya di atas | 62,1% | (70,6%) |
| | | | Pekerjaan yg berbeda dgn pemagangan | 28,4% | (21,5%) |
| | | | Tidak menjawab | 9,6% | (7,9%) |

Kondisi Pekerjaan yang Didapatkan setelah Pulang ke Negeranya (Menurut Jenis Pekerjaan)

| | | Pertanian | Perikanan | Konstruksi | Manufaktur produk makanan | Tekstil • Pakaian | Mesin • Logam | Lainnya |
|---|--|--------------|--------------|--------------|---------------------------|-------------------|---------------|--------------|
| Kondisi Pekerjaan yang Didapatkan setelah Pulang ke Negeranya | Sudah diterima dan bekerja | 21.2% | 9.7% | 14.8% | 16.0% | 45.0% | 25.3% | 20.7% |
| | Sudah diterima dan pekerjaan sudah ditentukan | 6.6% | 9.7% | 12.3% | 6.4% | 17.0% | 10.5% | 9.8% |
| | Membuka usaha | 25.3% | 22.6% | 30.9% | 13.5% | 6.0% | 16.8% | 17.8% |
| | Jumlah ketiganya di atas (※) | 53.1% | 42.0% | 58.0% | 35.9% | 68.0% | 52.6% | 48.3% |
| | Melanjutkan sekolah | 1.7% | 6.5% | 1.2% | 0.0% | 2.0% | 1.7% | 1.5% |
| | Sedang mencari pekerjaan | 19.5% | 25.8% | 19.8% | 26.3% | 15.0% | 23.6% | 28.8% |
| | Akan kembali dengan pemagangan No. 3 | 10.0% | 6.5% | 4.3% | 14.7% | 5.0% | 3.4% | 3.9% |
| | Akan kembali dengan kegiatan tertentu/spesifik konstruksi (galangan kapal) | 0.0% | 0.0% | 0.6% | 0.0% | 0.0% | 0.6% | 0.6% |
| | Akan kembali ke Jepang dengan keterampilan tertentu/spesifik | 5.0% | 0.0% | 3.1% | 3.8% | 3.0% | 3.1% | 1.2% |
| | Tidak melakukan apa-apa | 5.0% | 9.7% | 6.8% | 12.2% | 6.0% | 7.0% | 9.3% |
| | Lainnya | 4.6% | 3.2% | 3.1% | 5.8% | 1.0% | 4.5% | 3.5% |
| | Tidak menjawab | 1.2% | 6.5% | 3.1% | 1.3% | 0.0% | 3.4% | 3.1% |
| Isi Pekerjaan | Pekerjaan yang sama dengan pemagangan | 39.1% | 15.4% | 30.9% | 48.2% | 70.6% | 49.3% | 45.2% |
| | Pekerjaan yang sejenis dengan pemagangan | 16.4% | 15.4% | 11.7% | 16.1% | 13.2% | 19.6% | 13.2% |
| | Jumlah keduanya di atas (※) | 55.5% | 30.8% | 42.6% | 64.3% | 83.8% | 68.9% | 58.4% |
| | Pekerjaan yang berbeda dengan pemagangan | 38.3% | 61.5% | 41.5% | 21.4% | 11.8% | 25.5% | 27.2% |
| | Tidak menjawab | 6.3% | 7.7% | 16.0% | 14.3% | 4.4% | 5.6% | 14.4% |

(※) Adakalanya nilai tidak sepenuhnya cocok karena pembulatan angka.

Kondisi Pekerjaan yang Didapatkan setelah Pulang ke Negeranya (Menurut Kewarganegaraan)

| | | Vietnam | Cina | Indonesia | Filipina | Thailand |
|---|--|--------------|--------------|--------------|--------------|--------------|
| Kondisi pekerjaan yang Didapatkan setelah Pulang ke Negeranya | Sudah diterima dan bekerja | 12.5% | 35.1% | 5.9% | 29.5% | 27.0% |
| | Sudah diterima dan pekerjaan sudah ditentukan | 5.0% | 12.5% | 7.5% | 15.5% | 5.1% |
| | Membuka usaha | 10.8% | 12.5% | 35.2% | 12.0% | 5.9% |
| | Jumlah ketiganya di atas (※) | 28.3% | 60.1% | 48.6% | 57.0% | 38.0% |
| | Melanjutkan sekolah | 0.8% | 0.0% | 4.0% | 0.0% | 2.1% |
| | Sedang mencari pekerjaan | 37.5% | 22.2% | 23.1% | 24.0% | 23.6% |
| | Akan kembali dengan pemagangan No. 3 | 2.5% | 1.8% | 8.1% | 3.5% | 13.5% |
| | Akan kembali dengan kegiatan tertentu/spesifik konstruksi (galangan kapal) | 0.8% | 0.5% | 0.0% | 1.6% | 0.0% |
| | Akan kembali ke Jepang dengan keterampilan tertentu/spesifik | 1.7% | 0.6% | 6.2% | 2.3% | 2.1% |
| | Tidak melakukan apa-apa | 13.3% | 9.3% | 1.4% | 8.5% | 14.8% |
| | Lainnya | 10.0% | 3.0% | 4.7% | 1.2% | 5.1% |
| | Tidak menjawab | 5.0% | 2.6% | 4.0% | 1.9% | 0.8% |
| Isi Pekerjaan | Pekerjaan yang sama dengan pemagangan | 50.0% | 53.3% | 25.4% | 48.3% | 74.4% |
| | Pekerjaan yang sejenis dengan pemagangan | 11.8% | 20.3% | 13.6% | 14.3% | 7.8% |
| | Jumlah keduanya di atas(※) | 61.8% | 73.6% | 39.0% | 62.6% | 82.2% |
| | Pekerjaan yang berbeda dengan pemagangan | 38.2% | 23.5% | 45.7% | 15.0% | 14.4% |
| | Tidak menjawab | 0.0% | 3.0% | 15.4% | 22.4% | 3.3% |

(※) Adakalanya nilai tidak sepenuhnya cocok karena pembulatan angka.

Kondisi Pekerjaan yang Didapatkan setelah Pulang ke Negeranya (Menurut Kategori Pemagangan)

| | | Nomor 1 | Nomor 2 | Nomor 3 |
|---|--|--------------|--------------|--------------|
| Kondisi Pekerjaan yang Didapatkan setelah Pulang ke Negeranya | Sudah diterima dan bekerja | 37.6% | 19.8% | 10.8% |
| | Sudah diterima dan pekerjaan sudah ditentukan | 7.6% | 10.6% | 10.4% |
| | Membuka usaha | 15.9% | 20.5% | 13.1% |
| | Jumlah ketiganya di atas (※) | 61.1% | 50.9% | 34.3% |
| | Melanjutkan sekolah | 1.1% | 1.5% | 1.9% |
| | Sedang mencari pekerjaan | 17.7% | 24.8% | 34.0% |
| | Akan kembali dengan pemagangan No. 3 | 4.6% | 6.2% | 5.0% |
| | Akan kembali dengan kegiatan tertentu/spesifik konstruksi (galangan kapal) | 0.4% | 0.3% | 0.8% |
| | Akan kembali ke Jepang dengan keterampilan tertentu/spesifik | 4.1% | 1.7% | 5.0% |
| | Tidak melakukan apa-apa | 5.9% | 7.3% | 12.7% |
| | Lainnya | 2.6% | 4.0% | 4.6% |
| | Tidak menjawab | 2.4% | 3.3% | 1.5% |
| Isi Pekerjaan | Pekerjaan yang sama dengan pemagangan | 54.3% | 43.7% | 36.0% |
| | Pekerjaan yang sejenis dengan pemagangan | 13.6% | 17.2% | 15.7% |
| | Jumlah keduanya di atas (※) | 67.9% | 60.9% | 51.7% |
| | Pekerjaan yang berbeda dengan pemagangan | 25.4% | 29.9% | 30.3% |
| | Tidak menjawab | 6.8% | 9.2% | 18.0% |

(※) Adakalanya nilai tidak sepenuhnya cocok karena pembulatan angka.