

1. 调查宗旨

该项调查的目的是对结束技能实习回国的技能实习生、掌握回国后的就业状况、职位的变化、在日本学到的技术·技能·知识的实际应用等，搞清楚技能实习生回国后的实际状况，以便作为合理·顺利地进行技能实习制度的基础资料。

2. 调查对象

在结束了技能实习的全体技能实习生中、在2021年9月1日至2021年12月31日之间回国（包括预定）人员的国籍为越南、中国、印度尼西亚、菲律宾以及泰国的人。

※包括虽然有了回国预定，但由于受到新冠病毒感染症的影响没能返回中国、以「特定活动」的在留资格逗留在日本的原技能实习生（以下称「有回国预定的原实习生」）。

3. 调查方法

- (1) 向调查对象所属的监管团体以及企业独自派遣形式的实习实施方、邮寄对象人数的母语调查表及网络调查回答方法的指南，委托分发给调查对象。
- (2) 调查对象要在回国后进行填写，从中国将调查表邮寄给外国人技能实习机构调查事务局。或者在中国采用网络形式进行回答。
- (3) 回答采用无记名、多项选择方式（有部分自由叙述栏）。

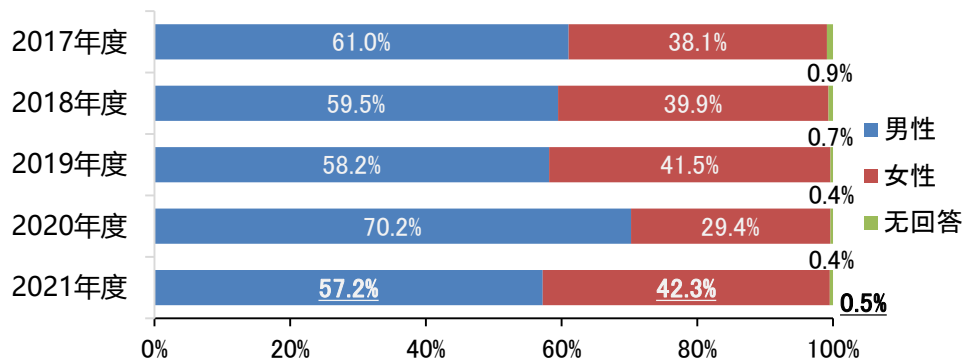
4. 有效回答数·回收率

调查对象数	有效回答数	回收率
27,046	7,930 (其中回答「没回国」的有4,554人)	29.3%

有效回答人的明细

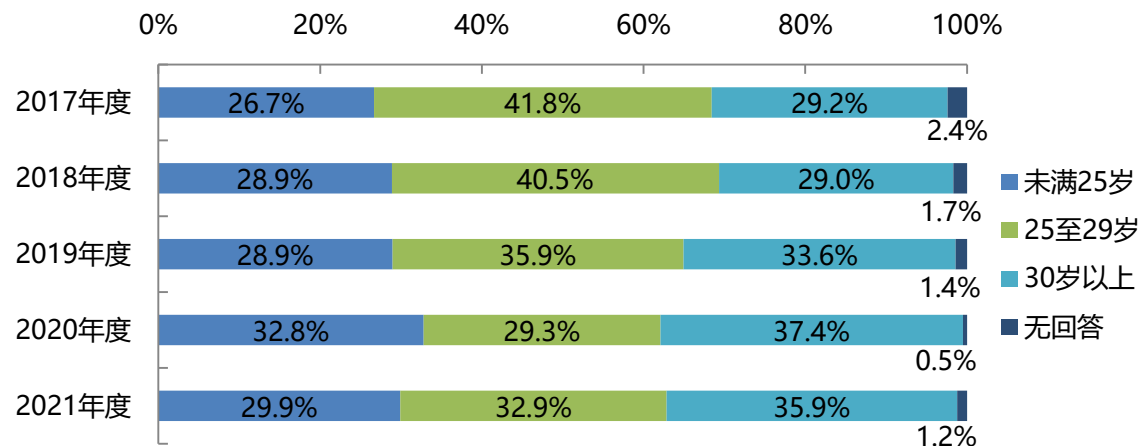
回答者的性别

「男性」占57.2%、「女性」占42.3%。



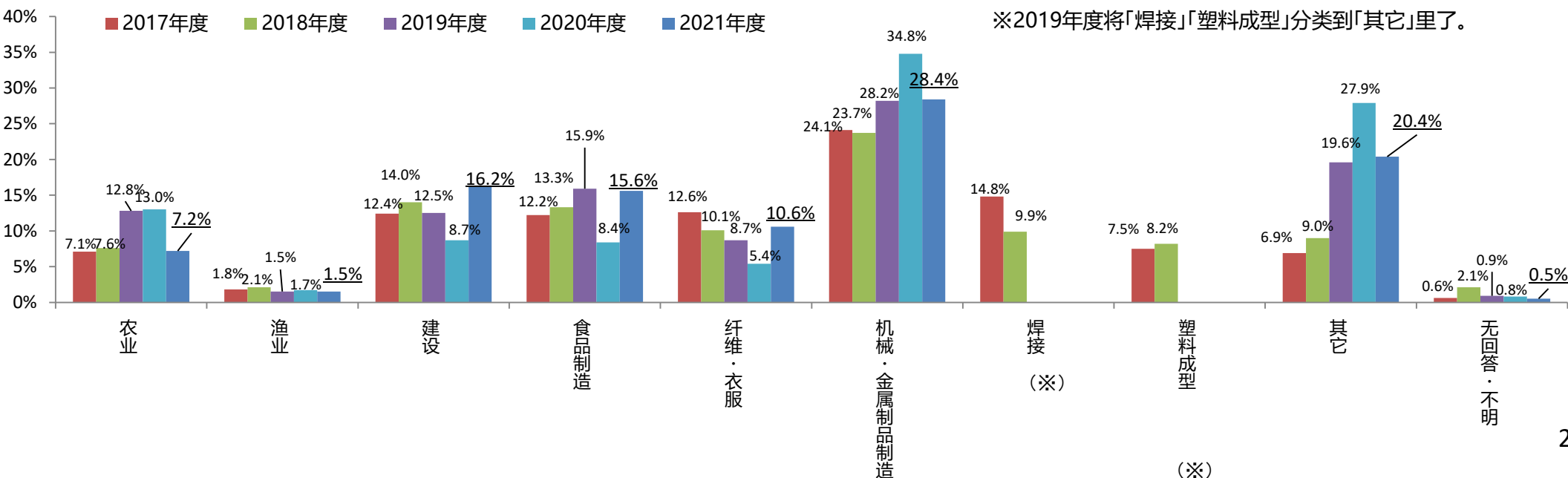
回答者的年龄

未满30岁的占62.8%



技能实习的工种

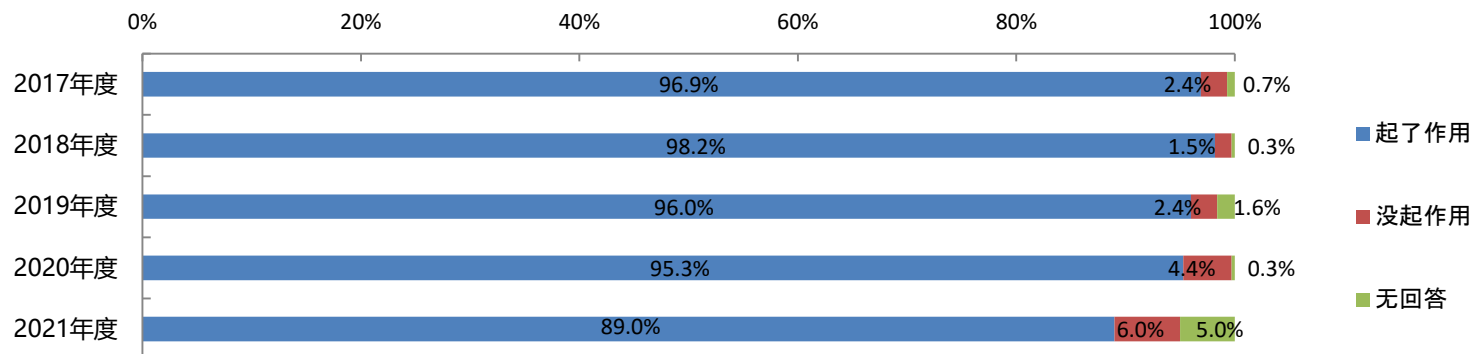
其顺序为「机械·金属(28.4%)」、「其它(20.4%)」、「建设(16.2%)」。



技能实习的效果

技能实习的效果

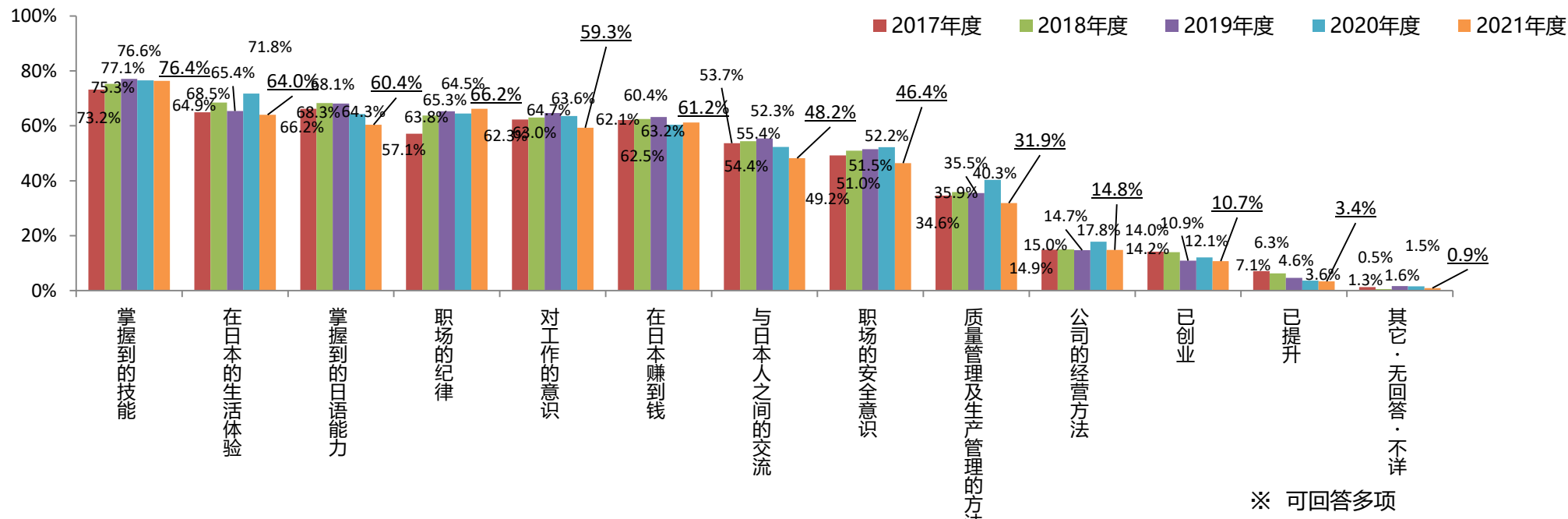
就技能实习所学到的知识，回答「起了作用」的人占89.0%。



起了作用的内容

※2021年度将「有回国预定的原实习生」从总体参数中去除。

有关起了作用的具体内容、有76.4%回答「掌握到了技能」为最多，其次是「职场的纪律」占66.2%、「在日本的生活体验」占64.0%。



※ 可回答多项

回国后的就业状况

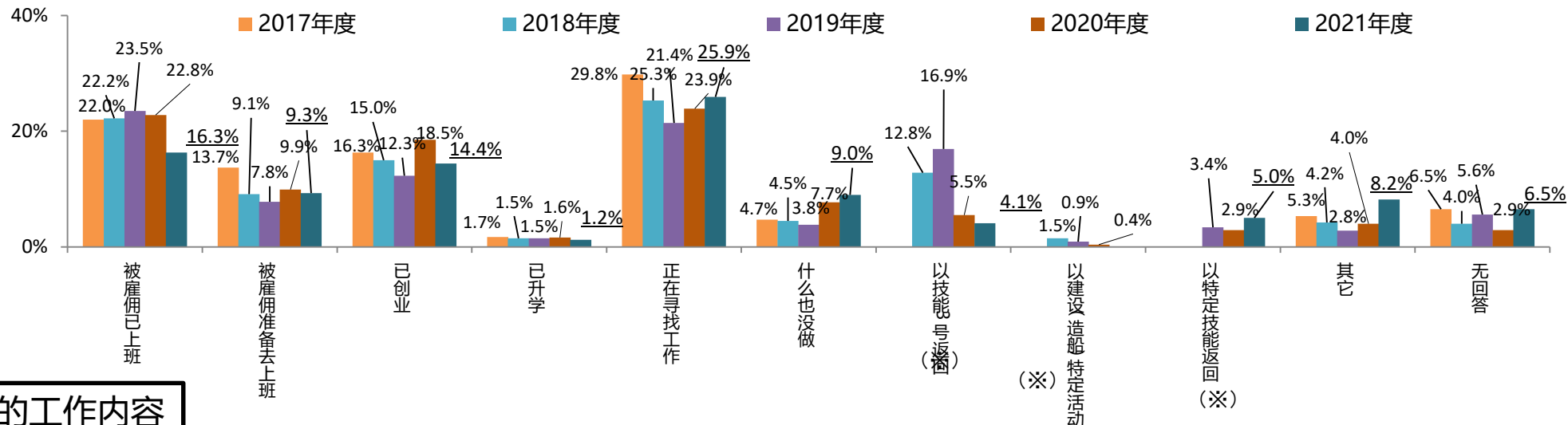
回国后的就业状况

※「以技能3号返回」是2018年追加的选择项目。

「以建设（造船）特定活动返回」是从2018年度至2020年度为止追加到选择项目里的。

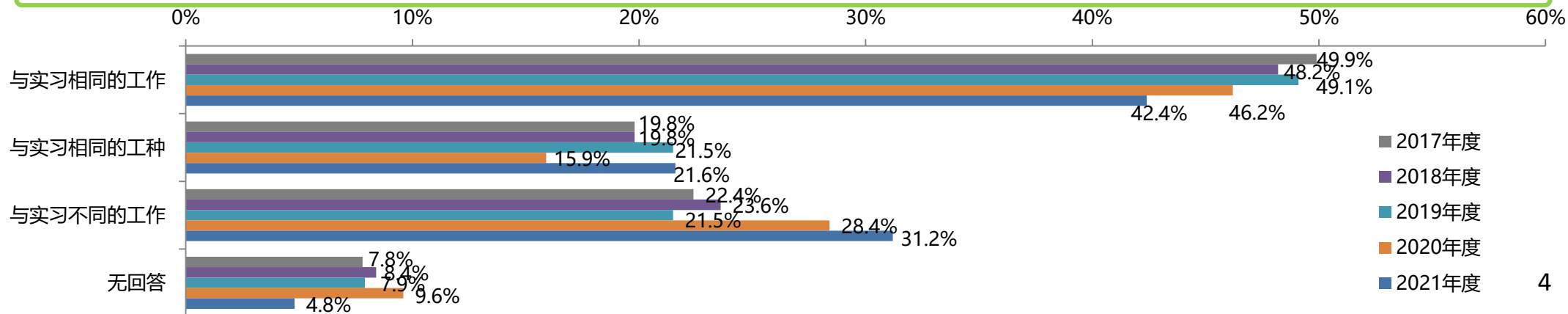
「以特定活动返回」是从2019年度追加到选择项目里的。不包含2021年度[有回国预定的原实习生]。

关于回国后的就业状况，回答「被雇佣已上班的占(16.3%)」、「被雇佣准备去上班的占(9.3%)」或者「已创业的占(14.4%)」一共占40.0%。并且，回答回国后「正在寻找工作」的人占25.9%。另外，有关不同的工种如P9所述、不同的国籍如P10所述、实习的类别如P11所述。



从事的工作内容

回答「被雇佣已上班」、「被雇佣准备去上班」、还有「已创业」的人中、回答所从事的内容「与实习相同工作的占(42.4%)」，并且「与实习相同工种的人占(21.6%)」，一共占64.0%。

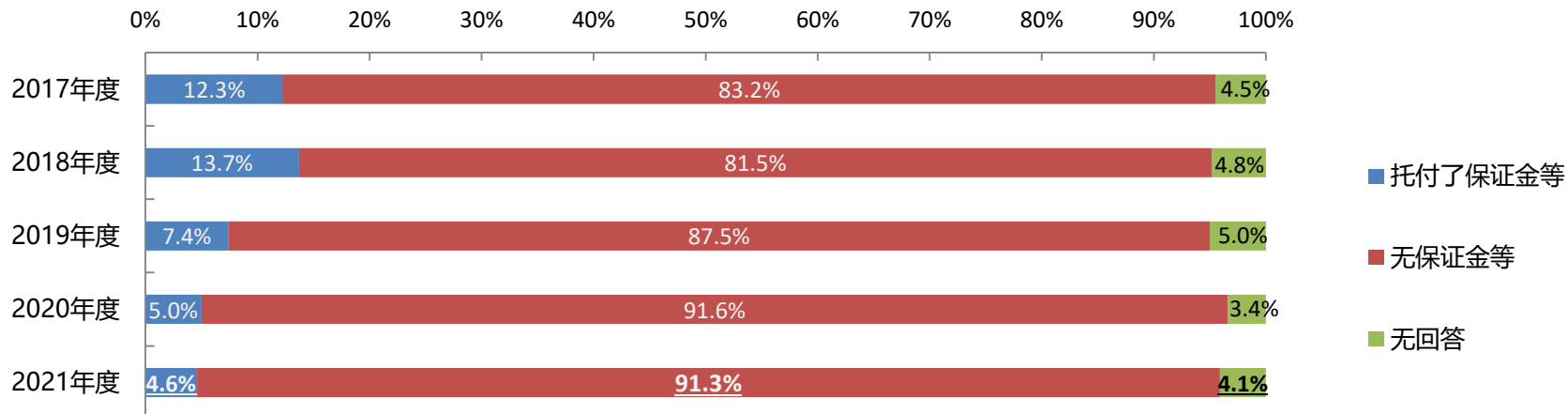


有无保证金等

有无保证金等

※包括在2021年度「有回国预定的原实习生」。

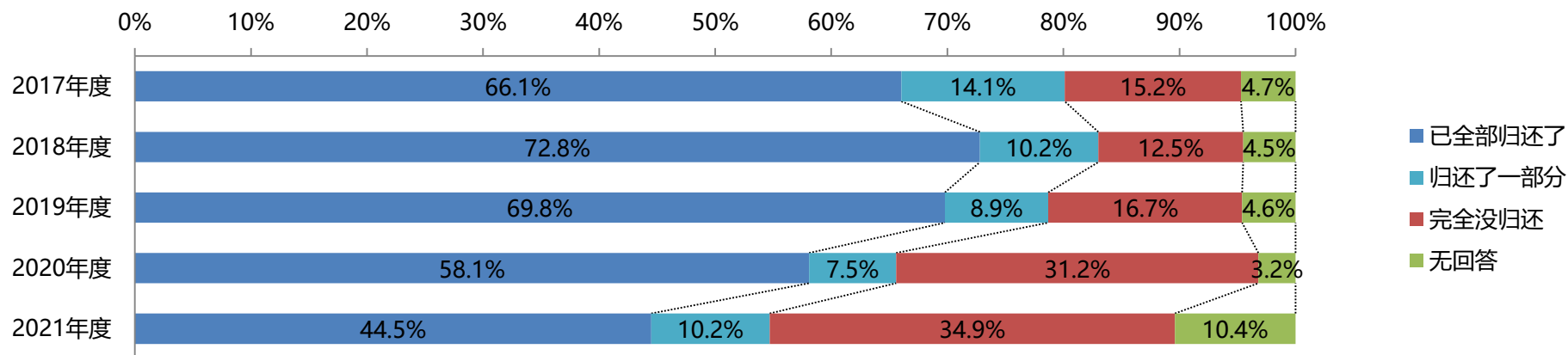
向回答「无保证金等」的人询问其归还状况时，回答「已全部归还了」的人占91.3%。



有无保证金等的归还

※包括在2021年度「有回国预定的原实习生」。

向回答「托付了保证金等」的人询问其归还状况时，回答「已全部归还了」的人占44.5%。



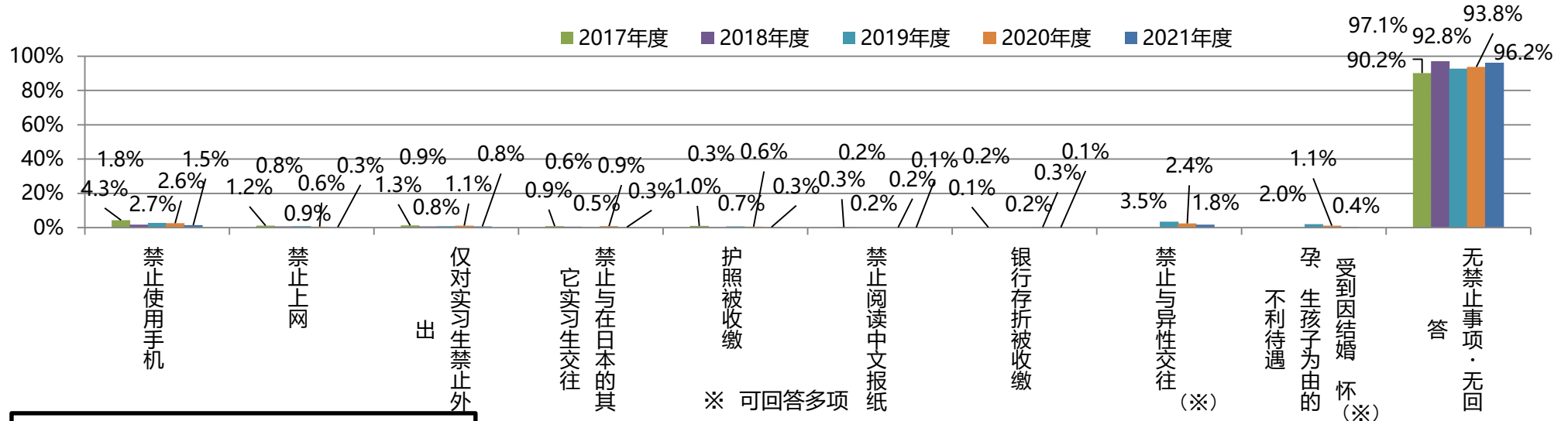
※所谓保证金等是指技能实习生本人或者家属等向派遣公司以及监管团体托付的押金、不动产等。以便在发生实习生本人失踪等时，充当向这些机构的保障。另外，并不是为了来日本时的出国费用等筹备的欠款。

有无在留中的问题

实习期间（在留）中的禁止事项

※从2019年度开始追加了「禁止与异性交往」以及「受到以结婚、怀孕、生孩子为由的不利待遇」的选择项目。
 ※包括在2021年度「有回国预定的原实习生」。

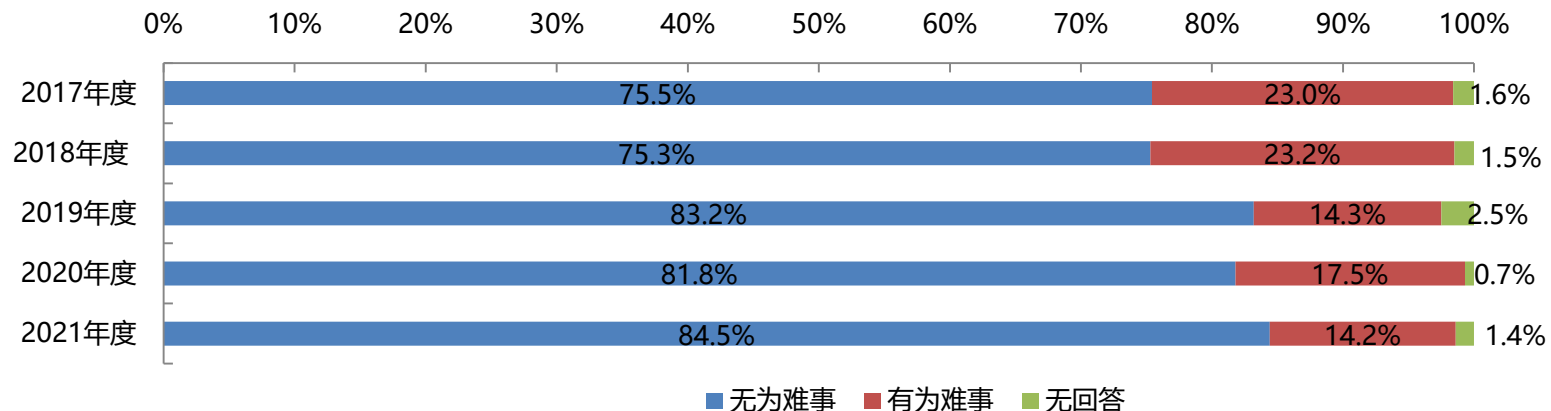
回答「无禁止事项」（包括无回答）的人占96.2%。有关禁止事项的内容，回答较多的是「禁止与异性交往」占1.8%，其次是「禁止使用手机」占1.5%。



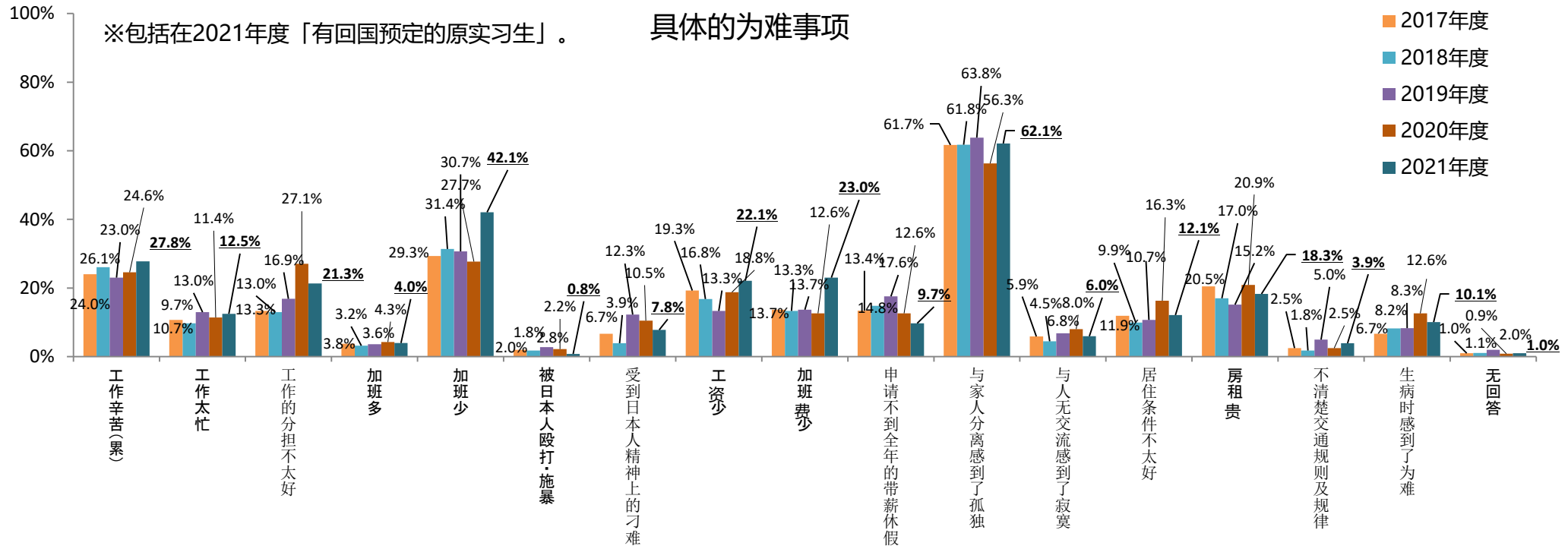
实习期间（在留）的为难事情

※包括在2021年度「有回国预定的原实习生」。

询问在日本在留期间除语言沟通之外是否有什么为难事情时，回答「没有为难事」的占84.5%，回答「有为难事」人的具体内容是「离家后感到孤独」占62.1%。



在留期间的问题



※ 可回答多项

自由叙述栏(其它的意见)

在有效回答的 7 9 3 0 人中，有意见了的占 9 4 9 人。作为上面以外的意见范例如下所述。

- ・ 感到会对实习生的隐私干涉得过多。
- ・ 受新冠疫情的影响不能外出，没有了消除精神紧张的机会。
- ・ 由于源泉扣缴手续(办理)比较难，希望有个别的说明以及支援。
- ・ 由于是实习生，至今仍被日本人看不起，实在是遗憾。
- ・ 在日本生活，会感到扣税金等的金额比较高。
- ・ 关于吃饭等，希望能够提供清楚的照顾宗教的显示。
- ・ 由于会社离宿舍的距离较远，加上是公共交通不完备的区域，生活中感到了不便。

回国后的就业状况(全体)

回国后的就业状况

※包括在2021年度「有回国预定的原实习生」。

关于回国后的就业状况，回答「被雇佣已上班(16.3%)」、「被雇佣准备去上班(9.3%)」并且「已创业(14.4%)」的人一共占40.0%。

还有，在回答「被雇佣已上班」、「被雇佣准备去上班」以及「已创业」中，所从事的工作内容「与实习相同」的人占(42.4%)并且回答「与实习相同工种的工作(21.6%)」的人一共占64.0%。



	2021年度 (2020年度)			2021年度 (2020年度)		
被雇佣已上班	16.3%	(22.8%)	与实习相同的工作	42.4%	(46.2%)	
被雇佣准备去上班	9.3%	(9.9%)		与实习工种相同的工作	21.6%	(15.9%)
已创业	14.4%	(18.5%)			上面两项的合计	64.0%
上面三项的合计	40.0%	(51.2%)	与实习不同的工作	31.2%	(28.4%)	
已升学	1.2%	(1.6%)	无回答	4.8%	(9.6%)	
正在寻找工作	25.9%	(23.9%)				
以技能实习3号返回	4.1%	(5.5%)				
以建设(造船)特定活动返回	0%	(0.4%)				
以特定技能返回日本	5.0%	(2.9%)				
什么也没做	9.0%	(7.7%)				
其它	8.2%	(4.0%)				
无回答	6.5%	(2.9%)				

回国后的就业状况(按不同工种)

		农业	渔业	建筑	食品制造	纤维·衣服	机械·金属	其它
回国后的就业状况	被雇佣已上班	25.8%	10.0%	9.8%	14.8%	18.7%	18.5%	14.5%
	被雇佣准备去上班	5.9%	8.0%	8.3%	9.5%	10.9%	10.3%	9.7%
	已创业	14.8%	10.0%	14.3%	12.5%	5.4%	13.7%	19.3%
	上面三项的合计(※)	46.5%	28.0%	32.4%	36.8%	35.0%	42.5%	43.5%
	已升学	1.3%	4.0%	0.8%	0.8%	0.4%	1.7%	1.3%
	正在寻找工作	23.7%	28.0%	23.5%	30.6%	24.1%	26.8%	25.0%
	以技能实习3号返回	3.0%	6.0%	8.1%	1.9%	1.2%	4.2%	3.6%
	以特定技能返回日本	4.7%	6.0%	9.0%	6.4%	2.3%	3.6%	4.3%
	什么也没做	6.8%	6.0%	8.7%	10.3%	7.8%	8.5%	10.7%
	其它	6.4%	12.0%	10.0%	6.7%	14.0%	7.6%	7.0%
	无回答	7.6%	10.0%	7.5%	6.4%	15.2%	5.0%	4.6%
工作的内容	与实习相同的工作	50.0%	28.6%	36.6%	38.6%	80.0%	44.2%	31.9%
	与实习相同工种的工作	30.0%	28.6%	14.5%	30.3%	7.8%	21.7%	23.0%
	上面两项的合计(※)	80.0%	57.2%	51.1%	68.9%	87.8%	65.9%	54.9%
	与实习不同的工作	14.5%	42.9%	40.7%	27.3%	8.9%	30.5%	39.9%
	无回答	5.5%	0%	8.1%	3.8%	3.3%	3.6%	5.1%

(※) 由于采用了四舍五入, 数值有不完全一致的情况。

回国后的就业状况(按不同国籍)

		越南	中国	印度尼西亚	菲律宾	泰国
回国后的就业状况	被雇佣已上班	10.1%	26.7%	5.9%	19.5%	18.4%
	被雇佣准备去上班	6.1%	13.8%	5.9%	9.5%	8.1%
	已创业	12.4%	3.4%	33.1%	15.3%	9.0%
	上面三项的合计(※)	28.6%	43.9%	44.9%	44.3%	35.5%
	已升学	0.8%	0.2%	2.6%	0.0%	4.0%
	正在寻找工作	26.6%	26.2%	28.3%	10.5%	25.1%
	以技能实习3号返回	5.8%	0.6%	4.7%	15.8%	5.4%
	以特定技能返回日本	5.9%	1.3%	5.7%	18.4%	8.1%
	什么也没做	10.6%	10.9%	4.2%	4.2%	15.2%
	其它	8.3%	12.1%	5.4%	1.1%	4.0%
	无回答	13.3%	4.8%	4.1%	5.8%	2.7%
工作的内容	与实习相同的工作	43.9%	54.0%	21.3%	44.0%	62.0%
	与实习工种相同的工作	19.3%	30.5%	13.4%	19.0%	10.1%
	上面两个的合计(※)	63.2%	84.5%	34.7%	63%	72.1%
	与实习不同的工作	32.1%	15.0%	55.6%	27.4%	22.8%
	无回答	4.7%	0.6%	9.7%	9.5%	5.1%

(※) 由于采用了四舍五入，数值有不完全一致的情况。

回国后的就业状况(按实习资格类别)

		1号	2号	3号
回国后的就业状况	被雇佣已上班	19.0%	17.6%	11.2%
	被雇佣准备去上班	10.2%	9.8%	8.0%
	已创业	10.8%	14.0%	15.1%
	上面三项的合计(※)	40.0%	41.4%	34.3%
	已升学	1.8%	1.2%	1.2%
	正在寻找工作	19.9%	27.6%	24.1%
	以技能实习3号返回	2.6%	4.5%	4.2%
	以特定技能返回日本	5.0%	3.4%	10.4%
	什么也没做	10.8%	8.8%	9.4%
	其它	11.7%	7.3%	8.7%
	无回答	8.2%	5.9%	7.7%
工作的内容	与实习相同的工作	42.3%	43.1%	42.9%
	与实习工种相同的工作	23.4%	22.9%	17.1%
	上面两项的合计(※)	65.7%	66.0%	60.0%
	与实习不同的工作	32.1%	29.3%	34.1%
	无回答	2.2%	4.7%	5.9%

(※) 由于采用了四舍五入，数值有不完全一致的情况。