

1 . Maksud Survei

Survei ini mengenai pemegang yang telah pulang ke negaranya setelah menyelesaikan program pemagangan, dan bertujuan untuk membuat bahan dasar dalam rangka melaksanakan program pemagangan yang layak dan lancar setelah memperjelas keadaan pemegang yang sebenarnya setelah pulang ke negaranya dengan cara mengetahui kondisi pekerjaan yang didapatkan, perubahan pangkat pekerjaan, dan keadaan pemanfaatan teknologi, keterampilan, pengetahuan, dan sebagainya yang telah diperoleh di Jepang.

2 . Subjek Survei

Mereka yang berkewarganegaraan Vietnam, Cina, Indoneisa, Filipina, dan Thailand yang telah pulang ke negaranya (*termasuk yang direncanakan) antara tanggal 1 September 2021 hingga tanggal 31 Desember 2021 dari seluruh pemegang yang telah menyelesaikan program pemagangan.

*Termasuk mantan magang yang sudah berencana untuk pulang ke negara asal, tetapi belum pulang karena dampak COVID-19, dan masih tinggal di Jepang dengan status izin tinggal “kegiatan tertentu/spesifik” (selanjutnya disebut sebagai “Mantan magang yang sudah berencana pulang”).

3 . Metode Survei

- (1) Mengirimkan surat survei dalam bahasa resmi negara dan surat panduan cara memberi jawaban melalui survei online/daring untuk sejumlah orang yang menjadi subjek kepada Lembaga Pengawas atau Pelaksana Praktik Tipe Perusahaan Individu di mana subjek survei terdaftar, dan meminta untuk mendistribusikannya kepada subjek survei.
- (2) Subjek survei memberikan jawaban di dalam surat survei setelah pulang ke negara asal, dan mengirim kembali surat survei tersebut ke kantor survei Organization for Technical Intern Training (OTIT)/organisasi pemagangan WNA dari negara asal, atau memberikan jawaban online/daring dari negara asal.
- (3) Jawaban tanpa nama, dan metode pilihan ganda (ada sebagian kolom deskripsi bebas).

4 . Jumlah Jawaban yang Valid ▪ Persentase Pengumpulan

Jumlah Subjek Survei	Jumlah Jawaban yang Valid	Persentase Pengumpulan
27.046	7.930 (Di antaranya, mereka yang menjawab “Belum pulang ke negara asal” sebanyak 4.554)	29,3%

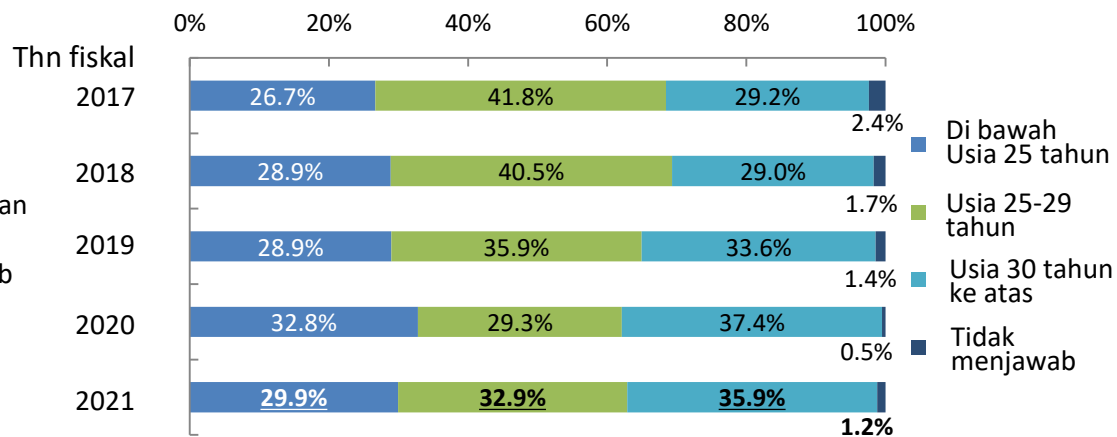
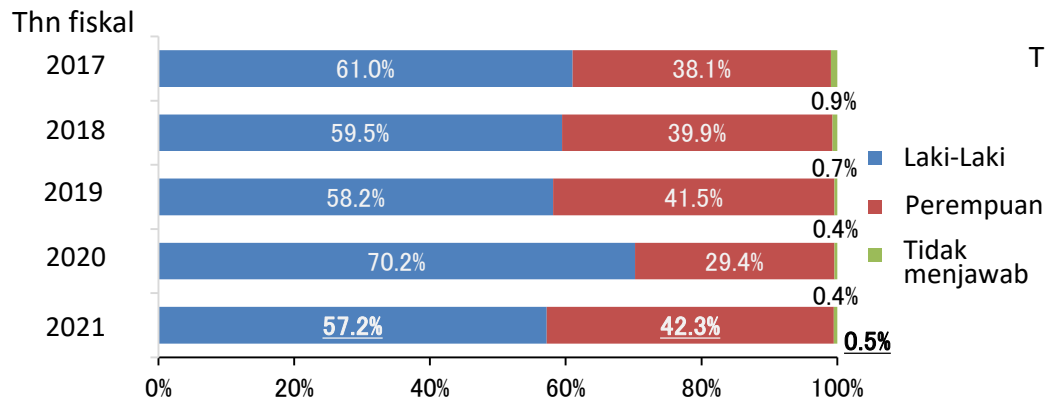
Perincian Responden yang Valid

Jenis Kelamin Responden

Terdiri atas laki-laki sebesar 57,2%, perempuan sebesar 42,3%

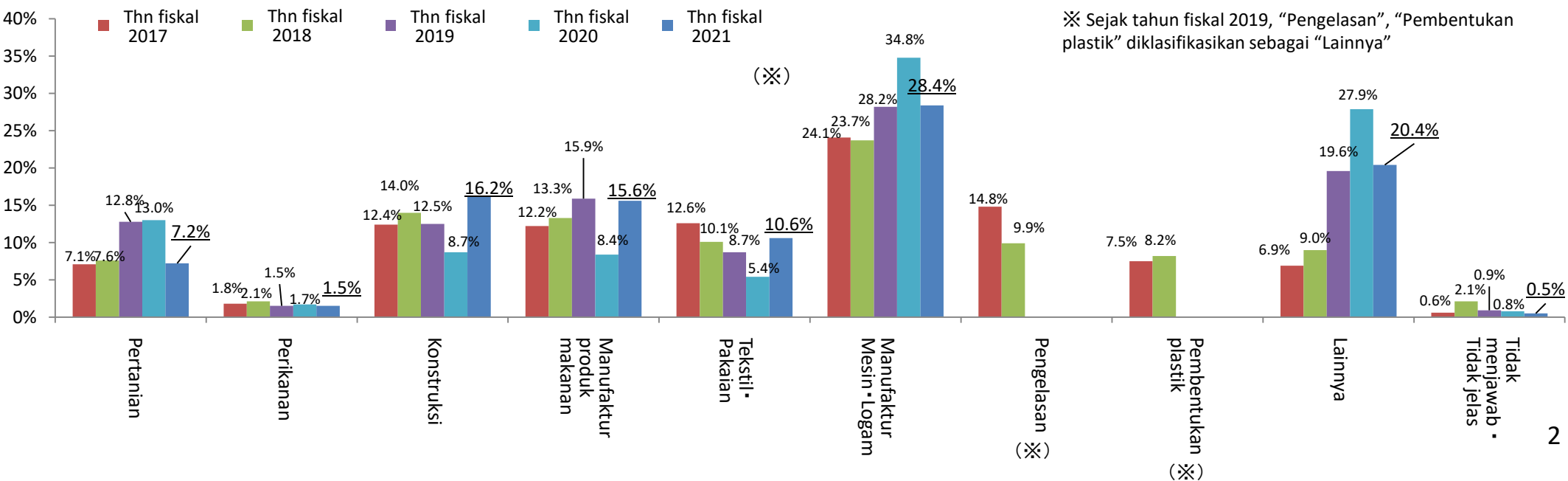
Usia Responden

Di bawah usia 30 tahun sebesar 62,8%



Jenis Pekerjaan untuk Pemagangan

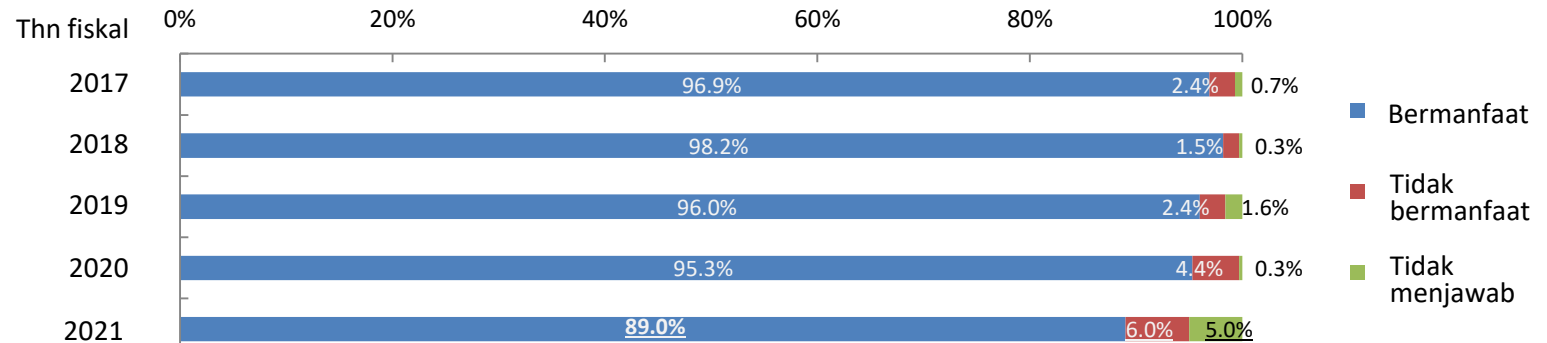
Meningkat dalam urutan "Mesin • Logam (28,4%)", "Lainnya (20,4%)", "Konstruksi (16,2%)"



Efek Pemagangan

Efek Pemagangan

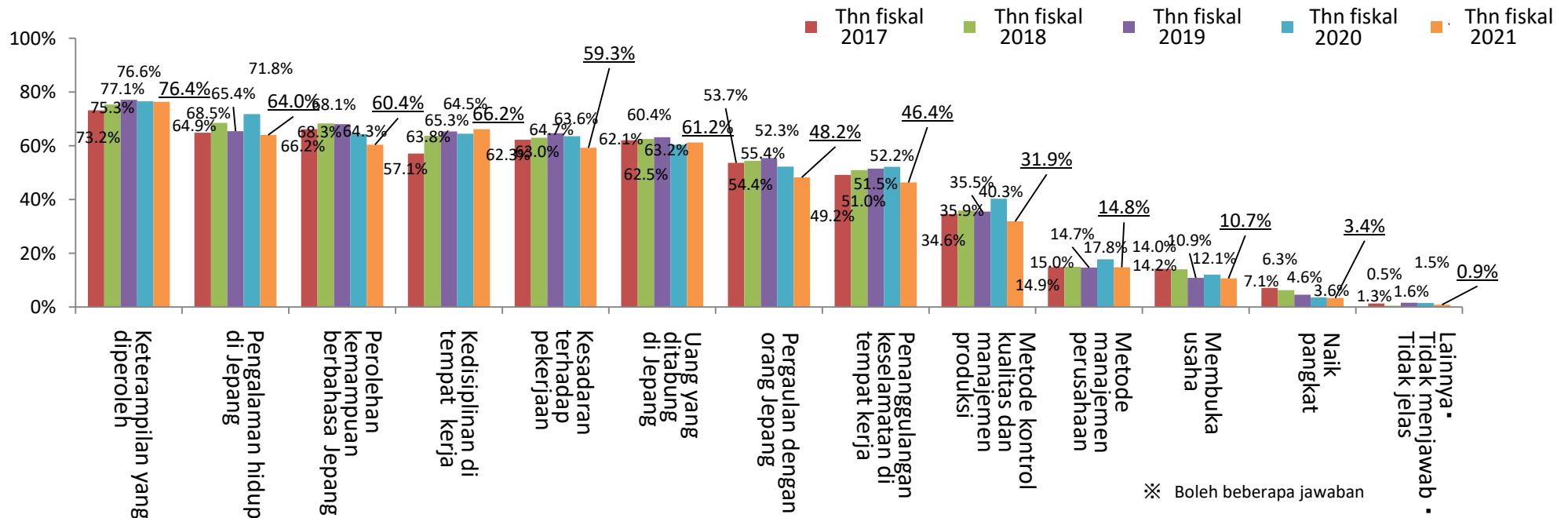
Responden yang memberi jawaban bahwa pelajaran melalui masa pemagangan “Bermanfaat” sebesar 89.0%.



Hal yang Bermanfaat

※ “Mantan Magang yang sudah berencana pulang” dikecualikan dari parameter pada tahun fiskal 2021.

Hal yang bermanfaat yang konkretnya, yang terbesar adalah “Keterampilan yang diperoleh” sebesar 76,4%, diikuti “Kedisiplinan tempat kerja” sebesar 66,2%, “Pengalaman hidup di Jepang” sebesar 64,0%.



※ Boleh beberapa jawaban

Kondisi Pekerjaan yang Didapatkan setelah Pulang ke Negeranya

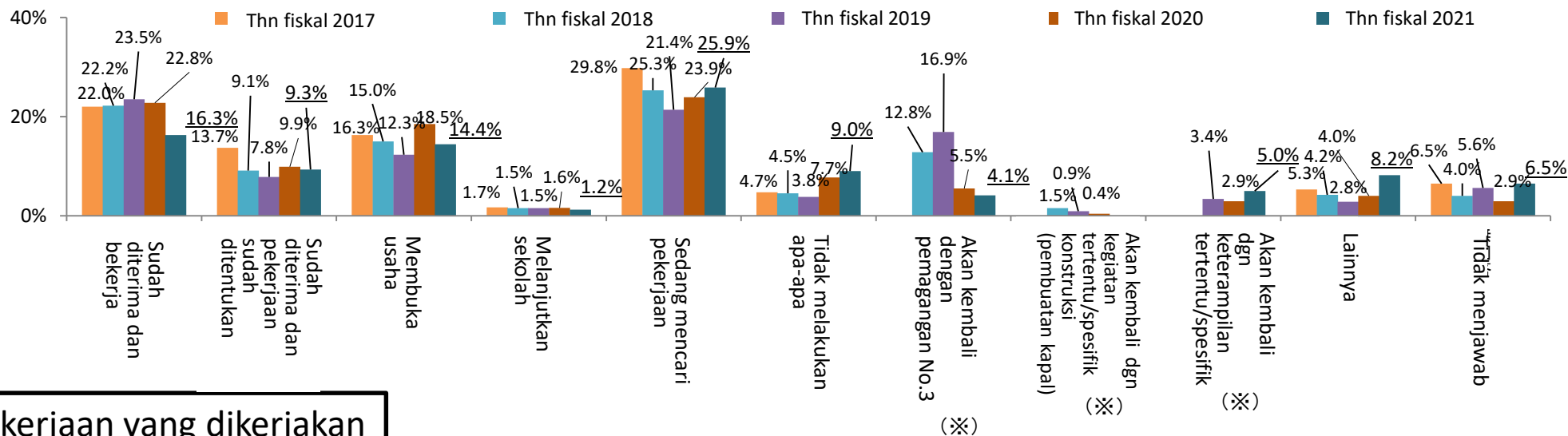
Kondisi Pekerjaan setelah Pulang

※ “Akan kembali dengan pemagangan No.3” ditambahkan sebagai pilihan sejak tahun fiskal 2018.

“Akan kembali dengan kegiatan tertentu/spesifik di bidang konstruksi (pembuatan kapal) ditambahkan sebagai pilihan dari tahun fiskal 2018 sampai tahun fiskal 2020.

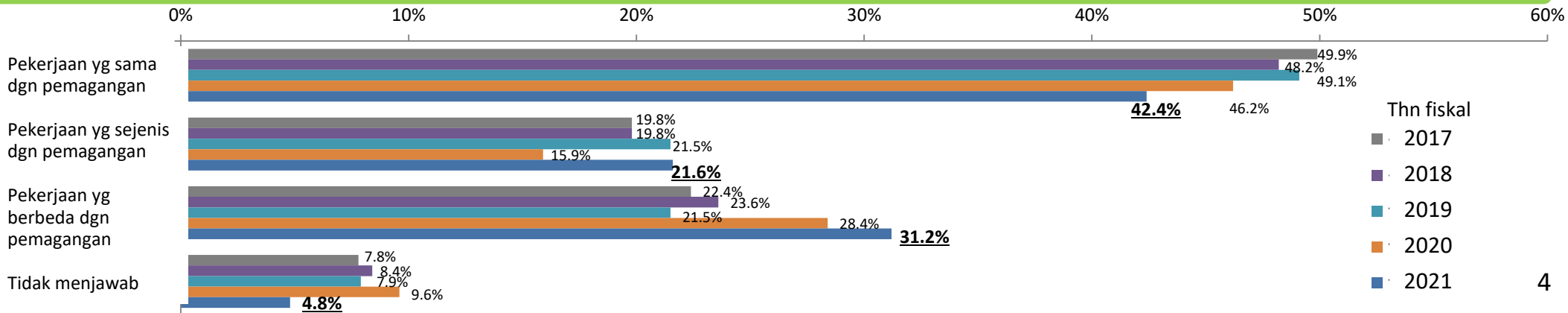
“Akan kembali dengan keterampilan tertentu/spesifik” ditambahkan sebagai pilihan sejak tahun fiskal 2019. Tahun fiskal 2021 tidak termasuk “Mantan magang yang sudah berencana pulang”.

Mengenai kondisi pekerjaan yang didapatkan setelah pulang ke negaranya, responden yang memberi jawaban “Sudah diterima dan bekerja (16,3%)”, “Sudah diterima dan pekerjaan sudah ditentukan (9,3%)”, atau “Membuka usaha (14,4%)”, totalnya sebesar 40,0%. Dan responden yang memberi jawaban “Sedang mencari pekerjaan” setelah pulang ke negaranya sebesar 25,9%. Selain itu, kondisi menurut jenis pekerjaan adalah sesuai dengan halaman 9, kondisi menurut kewarganegaraan adalah sesuai dengan halaman 10, dan menurut kategori pemagangan adalah sesuai dengan halaman 11.



Isi Pekerjaan yang dikerjakan

Dari responden yang memberi jawaban “Sudah diterima dan bekerja”, “Sudah diterima dan pekerjaan sudah ditentukan”, atau “Membuka usaha”, responden yang memberi jawaban mengenai isi pekerjaan yang dikerjakan adalah “Pekerjaan yang sama dengan pemagangan (42,4%)”, atau “Pekerjaan yang sejenis dengan pemagangan (21,6%)”, secara total sebesar 64,0%.

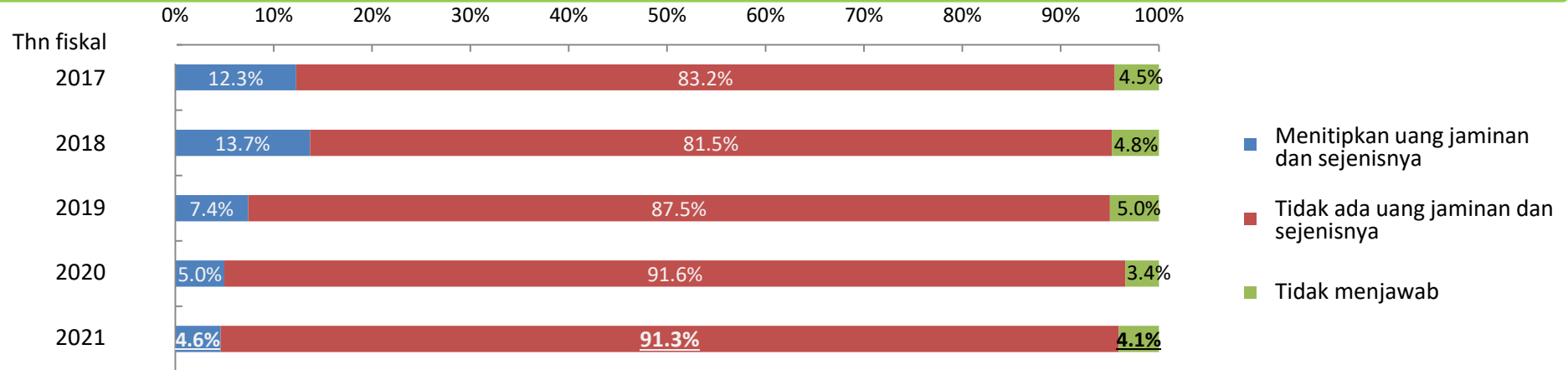


Ada atau Tidak Ada Uang Jaminan dan Sejenisnya

Ada atau Tidak Ada Uang Jaminan dan Sejenisnya

※ Tahun fiskal 2021 termasuk “Mantan magang yang sudah berencana pulang”.

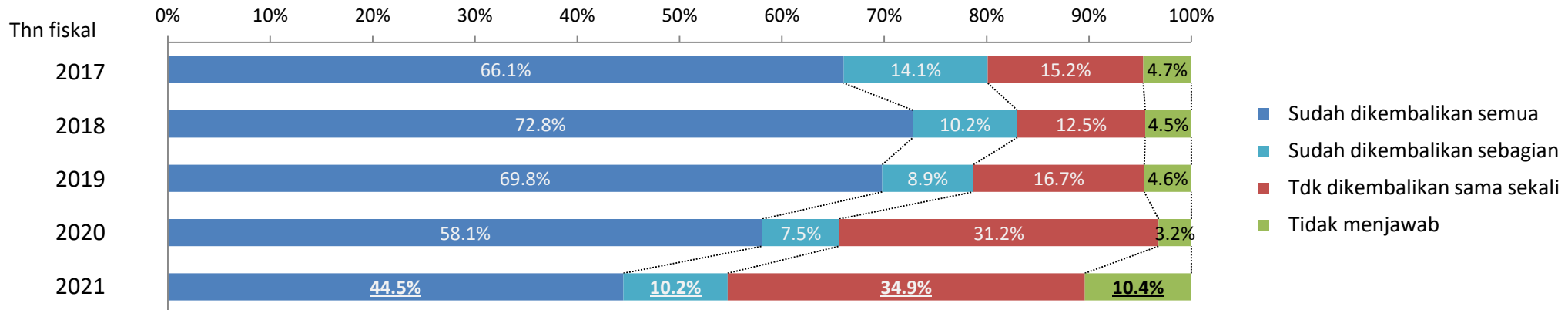
Responden yang memberi jawaban “Tidak ada uang jaminan dan sejenisnya” sebesar 91,3%



Ada atau Tidak Ada Pengembalian Uang Jaminan dan Sejenisnya

※ Tahun fiskal 2021 termasuk “Mantan magang yang sudah berencana pulang”.

Ketika pertanyaan tentang kondisi pengembalian diajukan kepada responden yang memberi jawaban “Menitipkan uang jaminan dan sejenisnya”, responden yang memberi jawaban “Sudah dikembalikan semua” sebesar 44,5%



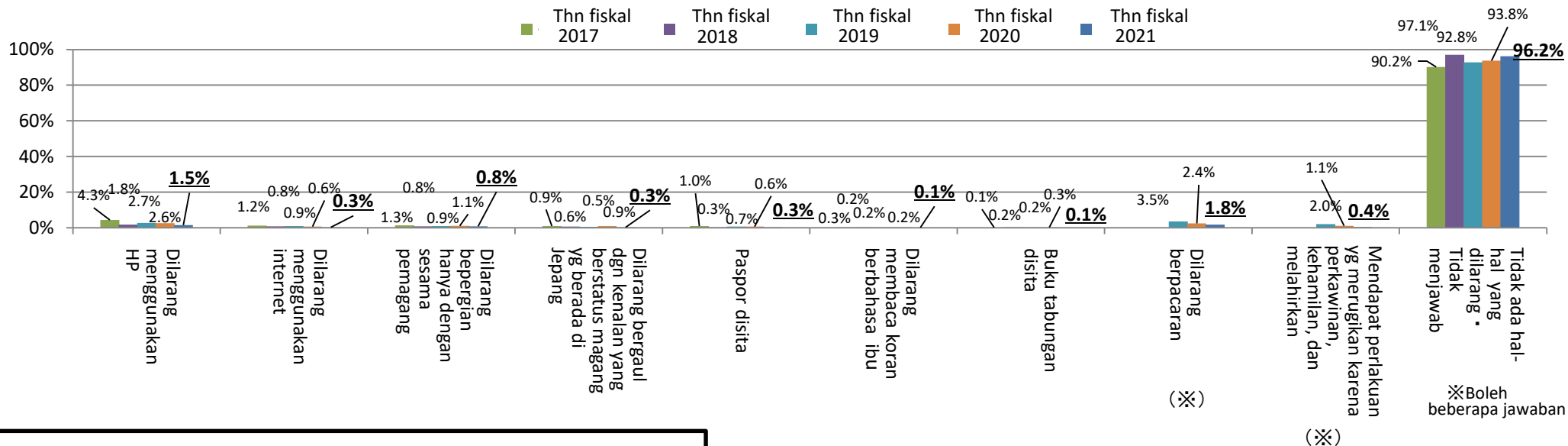
※Uang jaminan dan sejenisnya adalah uang, benda, atau harta tak bergerak yang dititipkan kepada Lembaga Pengirim/LPK atau Lembaga Pengawas oleh pemegang atau keluarganya, dan itu akan digunakan sebagai jaminan terhadap Lembaga-Lembaga tersebut jika pemegang kabur. Namun, ini bukan hutang yang dilakukan untuk mengumpulkan biaya perjalanan ke Jepang dsb.

Ada atau Tidak Ada Masalah selama Tinggal

Hal-hal yang dilarang selama Masa Pemagangan (Tinggal)

- ※ “Dilarang berpacaran” atau “Mendapat perlakuan yang merugikan karena perkawinan, kehamilan, dan melahirkan” ditambahkan sebagai pilihan sejak tahun fiskal 2019.
- ※ Tahun fiskal 2021 termasuk “Mantan magang yang sudah berencana pulang”.

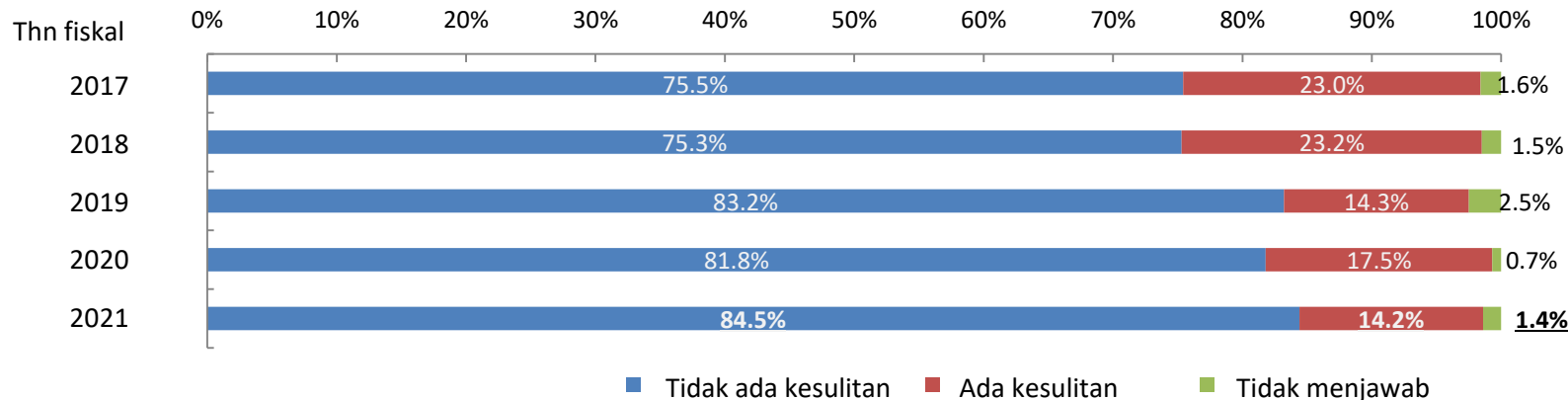
Jawaban “Tidak ada hal-hal yang dilarang” (termasuk yang tidak menjawab) sebesar 96,2%. Hal yang dilarang yang terbanyak adalah “Dilarang berpacaran” sebesar 1,8%, dan diikuti “Dilarang menggunakan HP” sebesar 1,5%



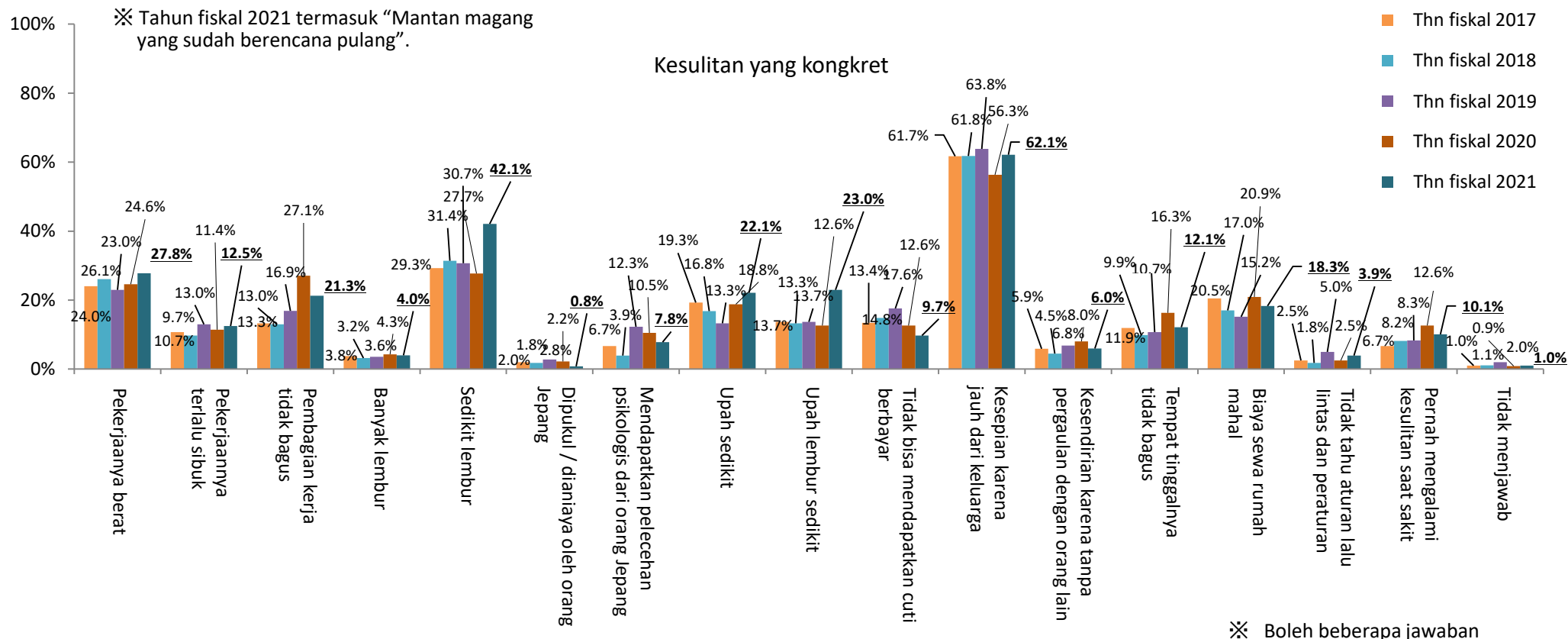
Kesulitan selama Masa Pemagangan (Tinggal)

※ Tahun fiskal 2021 termasuk “Mantan magang yang sudah berencana pulang”.

Terhadap pertanyaan tentang kesulitan selain masalah komunikasi selama tinggal di Jepang, responden yang memberi jawaban “Tidak ada kesulitan” sebesar 84,5%. Dari responden yang memberi jawaban “Ada kesulitan”, alasan yang terbanyak adalah “Kesepian karena jauh dari keluarga” sebesar 62,1%



Masalah selama Tinggal



Kolom Deskripsi Bebas (Pendapat Lainnya)

Responden yang memberi jawaban yang berlaku sebesar 7.930 orang, di antaranya 949 orang yang memberi pendapat. Contoh pendapat selain di atas sebagai berikut:

- Saya merasa bahwa kelakuan berlebihan jika perusahaan terlibat dalam urusan pribadi pemegang.
- Tidak bisa keluar rumah dan tidak ada kesempatan untuk menghilangkan stres karena dampak wabah COVID-19.
- Prosedur (proses) pemotongan pajak penghasilan dan pensiun sulit, maka penjelasan dan bantuan ingin diberikan secara terpisah satu per satu.
- Sayangnya, sekarang ini juga masih ada orang Jepang yang merendahkan status magang.
- Untuk hidup di Jepang, jumlah pemotongan gaji seperti pajak dll terasa mahal.
- Ketika makanan dll disajikan, inginnya ada tulisan bahwa ini telah mempertimbangkan agama.
- Tidak nyaman untuk hidup karena jarak antara perusahaan dan asrama jauh, dan daerah di mana transportasi umum tidak berkembang dengan baik.

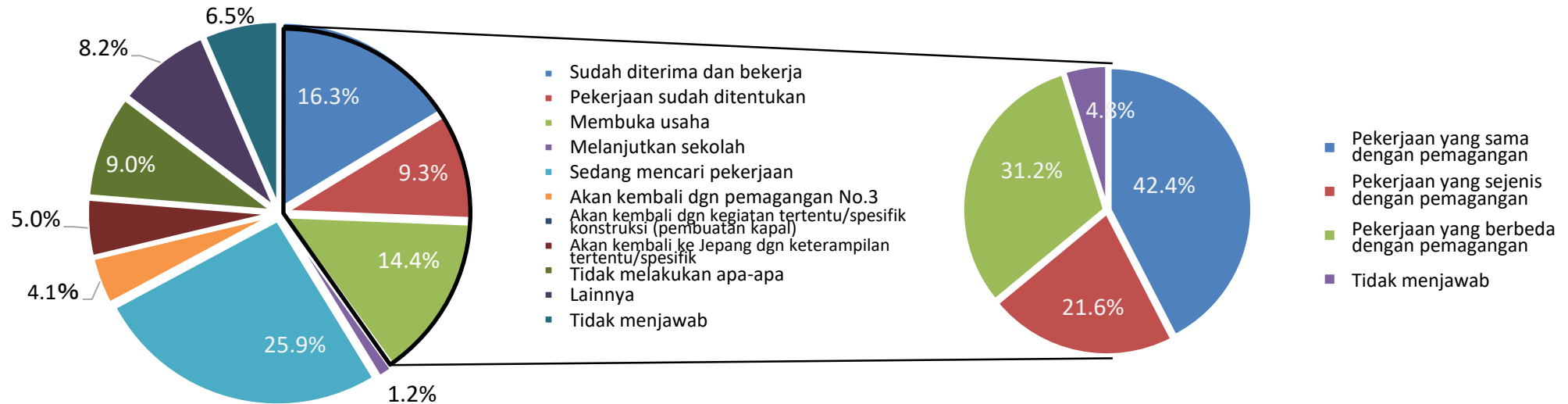
Kondisi Pekerjaan yang Didapatkan setelah Pulang ke Negeranya (Keseluruhan)

Kondisi Pekerjaan yang Didapatkan setelah Pulang ke Negeranya

※ Tahun fiskal 2021 tidak termasuk “Mantan magang yang sudah berencana pulang”.

Mengenai kondisi pekerjaan yang didapatkan setelah pulang ke negaranya, responden yang memberi jawaban “Sudah diterima dan bekerja (16,3%)”, “Sudah diterima dan pekerjaan sudah ditentukan (9,3%)”, atau “Membuka usaha (14,4%)”, totalnya sebesar 40,0%,.

Dan dari responden yang memberi jawaban “Sudah diterima dan bekerja”, “Sudah diterima dan pekerjaan sudah ditentukan”, atau “Membuka usaha”, responden yang memberi jawaban tentang isi pekerjaan yang dikerjakan “Pekerjaan yang sama dengan pemagangan (42,4%)”, atau “Pekerjaan yang sejenis dengan pemagangan (21,6%)”, totalnya sebesar 64,0%.



	Thn fiskal 2021	(Thn fiskal 2020)		Thn fiskal 2021	(Thn fiskal 2020)
Sudah diterima dan bekerja	16,3%	(22,8%)			
Sudah diterima dan pekerjaan sudah ditentukan	9,3%	(9,9%)	Pekerjaan yg sama dgn pemagangan	42,4%	(46,2%)
Membuka usaha	14,4%	(18,5%)	Pekerjaan yg sejenis dgn pemagangan	21,6%	(15,9%)
Jumlah ketiganya di atas	40,0%	(51,2%)	Jumlah keduanya di atas	64,0%	(62,1%)
Melanjutkan sekolah	1,2%	(1,6%)	Pekerjaan yg berbeda dgn pemagangan	31,2%	(28,4%)
Sedang mencari pekerjaan	25,9%	(23,9%)	Tidak menjawab	4,8%	(9,6%)
Akan kembali dengan pemagangan No. 3	4,1%	(5,5%)			
Akan kembali dengan kegiatan tertentu/spesifik konstruksi (pembuatan kapal)	0%	(0,4%)			
Akan kembali ke Jepang dgn keterampilan tertentu /spesifik	5,0%	(2,9%)			
Tidak melakukan apa-apa	9,0%	(7,7%)			
Lainnya	8,2%	(4,0%)			
Tidak menjawab	6,5%	(2,9%)			

Kondisi Pekerjaan yang Didapatkan setelah Pulang ke Negeranya (Menurut Jenis Pekerjaan)

		Pertanian	Perikanan	Konstruksi	Manufaktur produk makanan	Tekstil • Pakaian	Mesin • Logam	Lainnya
Kondisi Pekerjaan yang Didapatkan setelah Pulang ke Negeranya	Sudah diterima dan bekerja	25.8%	10.0%	9.8%	14.8%	18.7%	18.5%	14.5%
	Sudah diterima dan pekerjaan sudah ditentukan	5.9%	8.0%	8.3%	9.5%	10.9%	10.3%	9.7%
	Membuka usaha	14.8%	10.0%	14.3%	12.5%	5.4%	13.7%	19.3%
	Jumlah ketiganya di atas (※)	46.5%	28.0%	32.4%	36.8%	35.0%	42.5%	43.5%
	Melanjutkan sekolah	1.3%	4.0%	0.8%	0.8%	0.4%	1.7%	1.3%
	Sedang mencari pekerjaan	23.7%	28.0%	23.5%	30.6%	24.1%	26.8%	25.0%
	Akan kembali dengan pemagangan No. 3	3.0%	6.0%	8.1%	1.9%	1.2%	4.2%	3.6%
	Akan kembali ke Jepang dengan keterampilan tertentu/spesifik	4.7%	6.0%	9.0%	6.4%	2.3%	3.6%	4.3%
	Tidak melakukan apa-apa	6.8%	6.0%	8.7%	10.3%	7.8%	8.5%	10.7%
	Lainnya	6.4%	12.0%	10.0%	6.7%	14.0%	7.6%	7.0%
	Tidak menjawab	7.6%	10.0%	7.5%	6.4%	15.2%	5.0%	4.6%
Isi Pekerjaan	Pekerjaan yang sama dengan pemagangan	50.0%	28.6%	36.6%	38.6%	80.0%	44.2%	31.9%
	Pekerjaan yang sejenis dengan pemagangan	30.0%	28.6%	14.5%	30.3%	7.8%	21.7%	23.0%
	Jumlah keduanya di atas (※)	80.0%	57.2%	51.1%	68.9%	87.8%	65.9%	54.9%
	Pekerjaan yang berbeda dengan pemagangan	14.5%	42.9%	40.7%	27.3%	8.9%	30.5%	39.9%
	Tidak menjawab	5.5%	0%	8.1%	3.8%	3.3%	3.6%	5.1%

(※) Adakalanya nilai tidak sepenuhnya cocok karena pembulatan angka.

Kondisi Pekerjaan yang Didapatkan setelah Pulang ke Negeranya (Menurut Kewarganegaraan)

		Vietnam	Cina	Indonesia	Filipina	Thailand
Kondisi pekerjaan yang Didapatkan setelah Pulang ke Negeranya	Sudah diterima dan bekerja	10.1%	26.7%	5.9%	19.5%	18.4%
	Sudah diterima dan pekerjaan sudah ditentukan	6.1%	13.8%	5.9%	9.5%	8.1%
	Membuka usaha	12.4%	3.4%	33.1%	15.3%	9.0%
	Jumlah ketiganya di atas (※)	28.6%	43.9%	44.9%	44.3%	35.5%
	Melanjutkan sekolah	0.8%	0.2%	2.6%	0.0%	4.0%
	Sedang mencari pekerjaan	26.6%	26.2%	28.3%	10.5%	25.1%
	Akan kembali dengan pemagangan No. 3	5.8%	0.6%	4.7%	15.8%	5.4%
	Akan kembali ke Jepang dengan keterampilan tertentu/spesifik	5.9%	1.3%	5.7%	18.4%	8.1%
	Tidak melakukan apa-apa	10.6%	10.9%	4.2%	4.2%	15.2%
	Lainnya	8.3%	12.1%	5.4%	1.1%	4.0%
	Tidak menjawab	13.3%	4.8%	4.1%	5.8%	2.7%
Isi Pekerjaan	Pekerjaan yang sama dengan pemagangan	43.9%	54.0%	21.3%	44.0%	62.0%
	Pekerjaan yang sejenis dengan pemagangan	19.3%	30.5%	13.4%	19.0%	10.1%
	Jumlah keduanya di atas (※)	63.2%	84.5%	34.7%	63%	72.1%
	Pekerjaan yang berbeda dengan pemagangan	32.1%	15.0%	55.6%	27.4%	22.8%
	Tidak menjawab	4.7%	0.6%	9.7%	9.5%	5.1%

(※) Adakalanya nilai tidak sepenuhnya cocok karena pembulatan angka.

Kondisi Pekerjaan yang Didapatkan setelah Pulang ke Negeranya (Menurut Kategori Pemagangan)

		Nomor 1	Nomor 2	Nomor 3
Kondisi Pekerjaan yang Didapatkan setelah Pulang ke Negeranya	Sudah diterima dan bekerja	19.0%	17.6%	11.2%
	Sudah diterima dan pekerjaan sudah ditentukan	10.2%	9.8%	8.0%
	Membuka usaha	10.8%	14.0%	15.1%
	Jumlah ketiganya di atas (※)	40.0%	41.4%	34.3%
	Melanjutkan sekolah	1.8%	1.2%	1.2%
	Sedang mencari pekerjaan	19.9%	27.6%	24.1%
	Akan kembali dengan pemagangan No. 3	2.6%	4.5%	4.2%
	Akan kembali ke Jepang dengan keterampilan tertentu/spesifik	5.0%	3.4%	10.4%
	Tidak melakukan apa-apa	10.8%	8.8%	9.4%
	Lainnya	11.7%	7.3%	8.7%
	Tidak menjawab	8.2%	5.9%	7.7%
Isi Pekerjaan	Pekerjaan yang sama dengan pemagangan	42.3%	43.1%	42.9%
	Pekerjaan yang sejenis dengan pemagangan	23.4%	22.9%	17.1%
	Jumlah keduanya di atas (※)	65.7%	66.0%	60.0%
	Pekerjaan yang berbeda dengan pemagangan	32.1%	29.3%	34.1%
	Tidak menjawab	2.2%	4.7%	5.9%

(※) Adakalanya nilai tidak sepenuhnya cocok karena pembulatan angka.