

1. Maksud Survei

Survei ini mengenai Pemagang yang telah pulang ke negaranya setelah menyelesaikan pemagangan, dan bertujuan untuk membuat bahan dasar dalam rangka melaksanakan program pemagangan yang layak dan lancar setelah memperjelas keadaan Pemagang yang sebenarnya setelah pulang ke negaranya dengan cara mengetahui kondisi pekerjaan yang didapatkan, perubahan pangkat pekerjaan, dan keadaan pemanfaatan teknologi/keterampilan/pengetahuan dll yang telah diperoleh di Jepang.

2. Subjek Survei

19.468 orang (Cina, Vietnam, Indonesia, Filipina, dan Thailand) yang telah pulang ke negaranya (termasuk yang direncanakan) di antara Agustus sampai dengan November 2018 dari Pemagang yang telah menyelesaikan pemagangan No.2.

3. Metode Survei

- (1) Mengirimkan Surat survei berbahasa ibu untuk sejumlah orang yang menjadi subjek kepada Lembaga Pengawas atau Pelaksana Praktik Tipe Perusahaan Individu di mana subjek survei bergabung, dan meminta mendistribusikannya kepada subjek.
- (2) Subjek survei memberi jawaban pada Surat Survei setelah pulang ke negaranya, dan mengirim kembali surat survei tersebut lewat pos ke kantor survei organisasi pemagangan untuk WNA dari negara asalnya.
- (3) Jawaban tanpa nama, dan metode pilihan ganda (ada sebagian kolom deskripsi bebas)

4. Jumlah Jawaban yang Berlaku • Persentase Pengumpulan

Jumlah Subjek Survei	Jumlah Jawaban yang Berlaku	Persentase Pengumpulan
19.468	5.257	27,0%

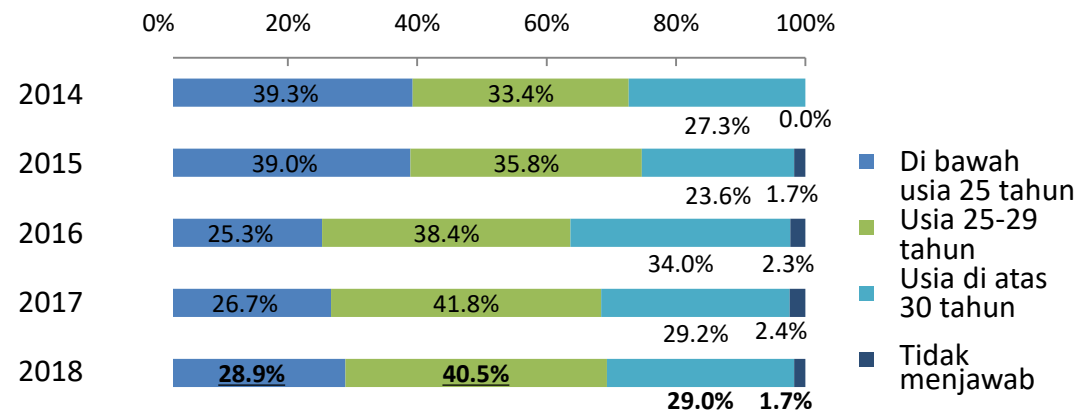
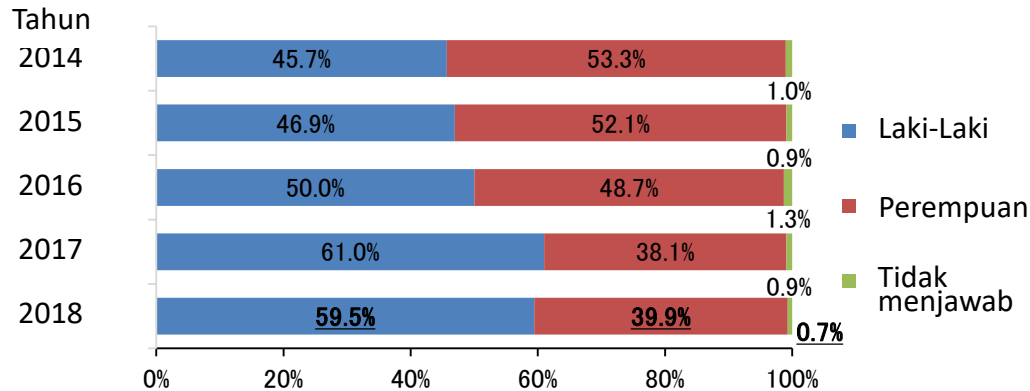
Perincian Responden yang Berlaku

Jenis Kelamin Pemegang

Terdiri atas 59,5% laki-laki , 39,9% perempuan

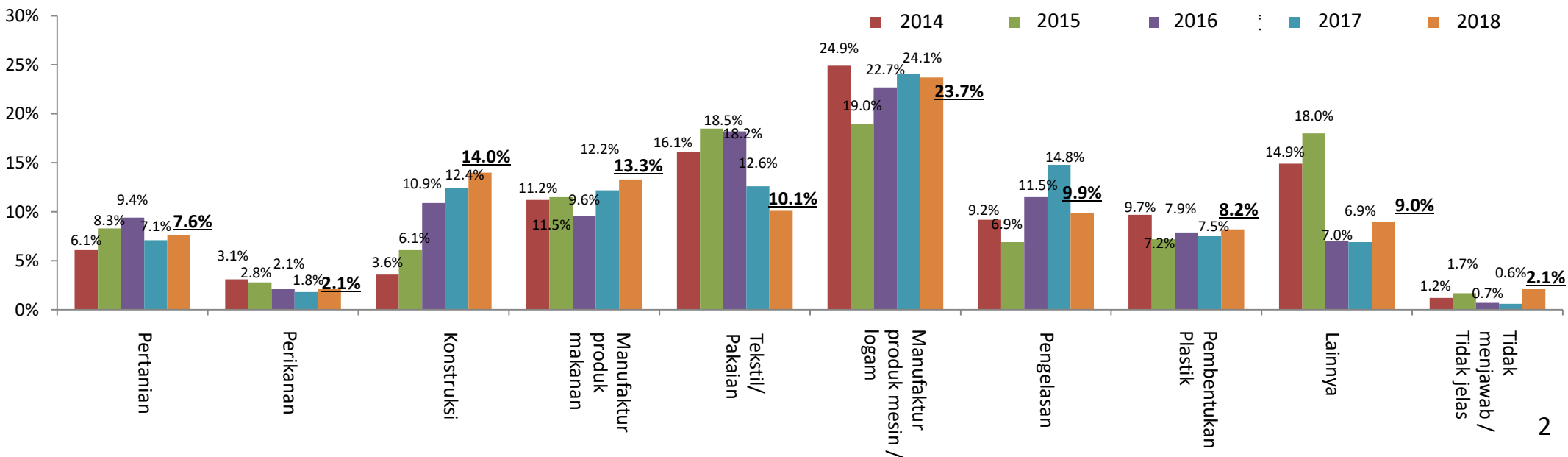
Usia Pemegang

Di bawah usia 30 tahun sebesar 69,3%



Jenis Pekerjaan Pemegang

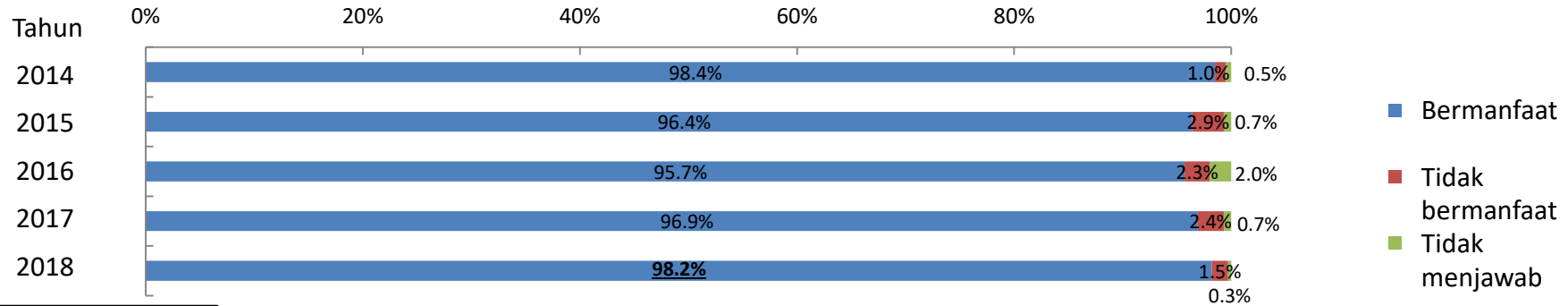
“Manufaktur produk mesin/logam (23,7%)”, “konstruksi (14,0%)”, “manufaktur produk makanan (13,3%)” meningkat dalam urutan ini.



Efek Pemagangan

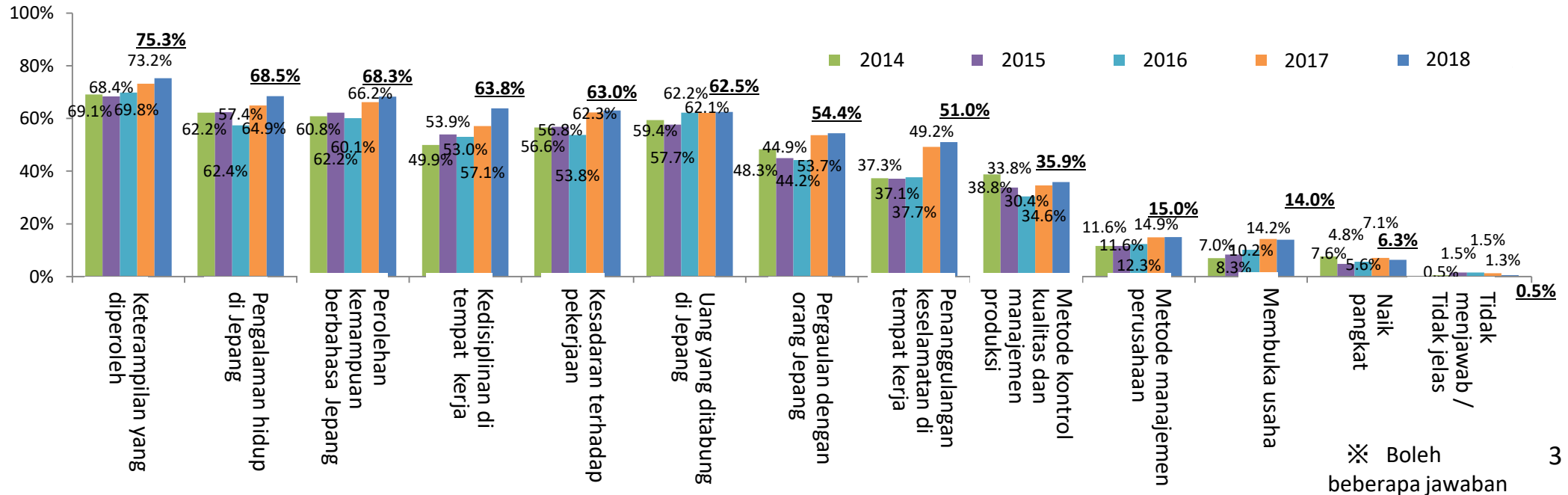
Efek Pemagangan

Responden yang menjawab, pelajaran melalui masa pemagangan “Bermanfaat” sebesar 98,2%



Hal yang Bermanfaat

Hal yang bermanfaat yang konkretnya, yang terbanyak adalah “keterampilan yang diperoleh” sebanyak 75,3 %, diikuti “pengalaman hidup di Jepang” sebanyak 68,5 %, “perolehan kemampuan bahasa Jepang” sebanyak 68,3%

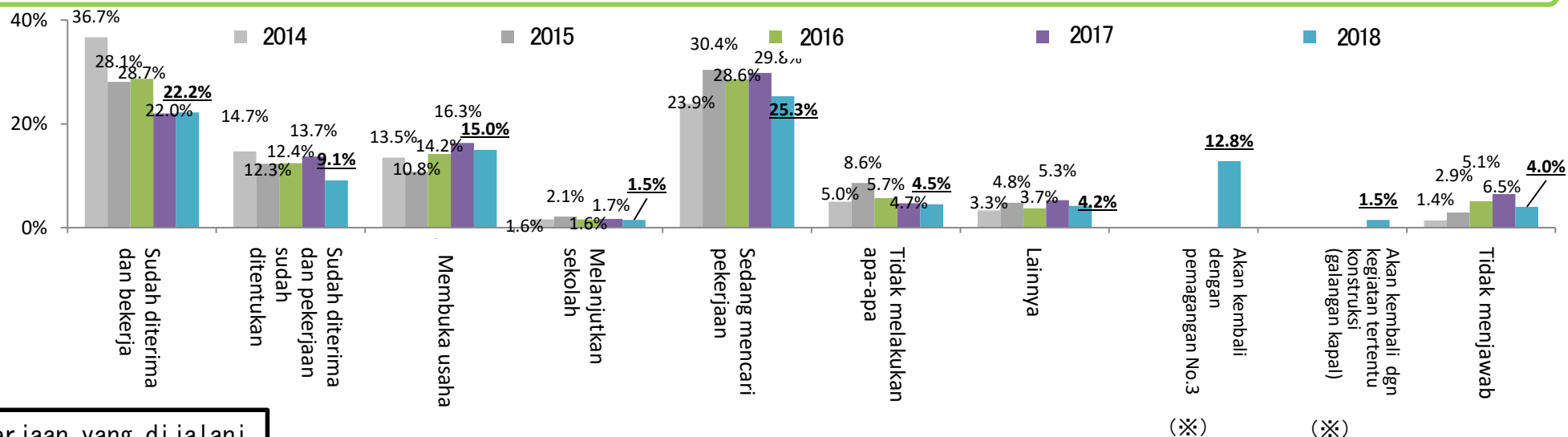


Kondisi Pekerjaan yang Didapatkan setelah Pulang ke Negeranya

Kondisi Pekerjaan stlh Pulang

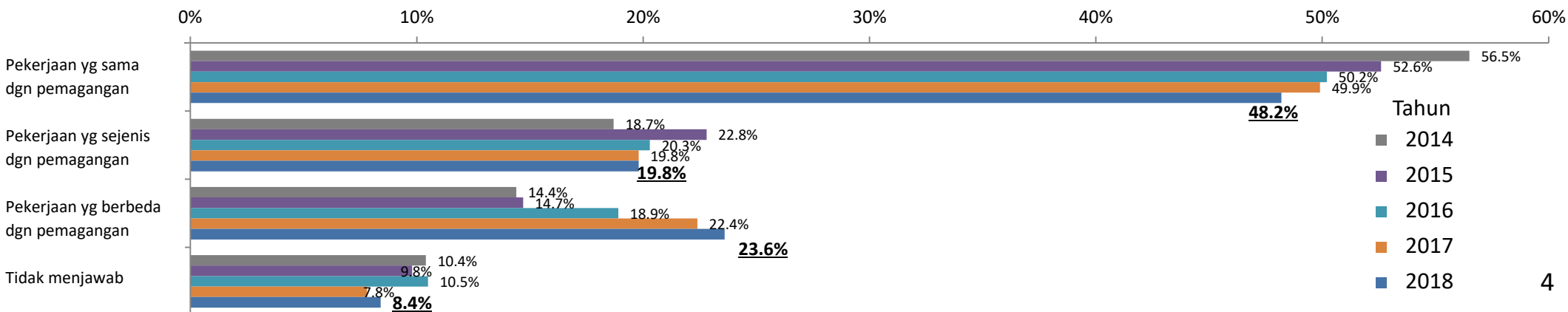
※ “Akan kembali dengan pemagangan No.3” serta “Akan kembali dengan kegiatan tertentu konstruksi (galangan kapal)” ditambahkan sebagai pilihan sejak tahun fiskal 2018. Kegiatan tertentu Konstruksi (galangan kapal) adalah status izin tinggal terkait dengan penanganan secara darurat dan terbatas untuk menerima tenaga kerja WNA di bidang konstruksi (galangan kapal).

Mengenai kondisi pekerjaan yang didapatkan setelah pulang ke negaranya, responden yang menjawab “Sudah diterima dan bekerja (22,2%)”, “Sudah diterima dan pekerjaan sudah ditentukan (9,1%)” atau “Membuka usaha (15,0%)”, totalnya sebesar 46,2%. Dan responden yang menjawab “Sedang mencari pekerjaan “ setelah pulang ke negaranya sebesar 25,3 %. Selain itu, kondisi yang menurut pekerjaan itu sesuai dengan halaman 9.



Isi Pekerjaan yang dijalani

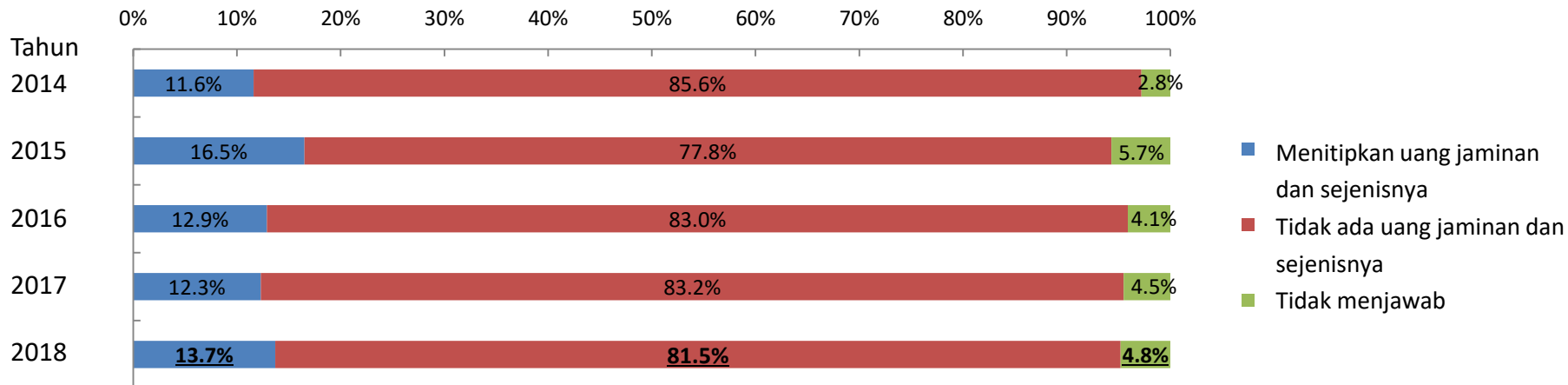
Dari responden yang menjawab “Sudah diterima dan bekerja”、“Sudah diterima dan pekerjaan sudah ditentukan” atau “membuka usaha”, responden yang menjawab mengenai isi pekerjaan yang dijalani adalah “Pekerjaan yang sama dengan pemagangan (48,2%)”, atau “Pekerjaan yang sejenis dengan pemagangan (19,8%)” totalnya sebesar 68,0%.



Ada atau Tidak Ada Uang Jaminan dan Sejenisnya

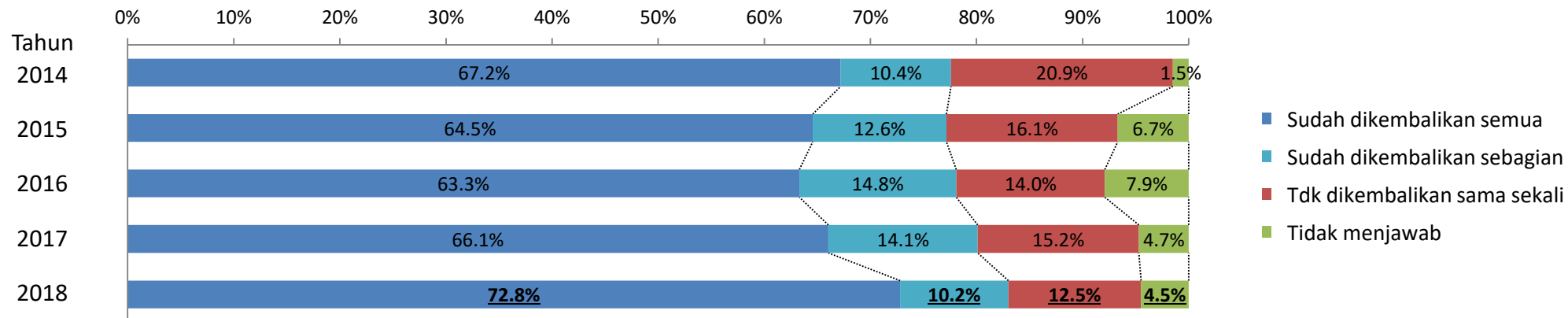
Ada atau Tidak Ada Uang Jaminan dan Sejenisnya

Reponden yang menjawab “Tidak ada uang jaminan” sebesar 81,5%



Ada atau Tidak Ada Pengembalian Uang Jaminan dan Sejenisnya

Terhadap pertanyaan tentang kondisi pengembalian kepada responden yang menjawab “Menitipkan uang jaminan dan sejenisnya”, responden yang menjawab “Sudah dikembalikan semua” sebesar 72,8%

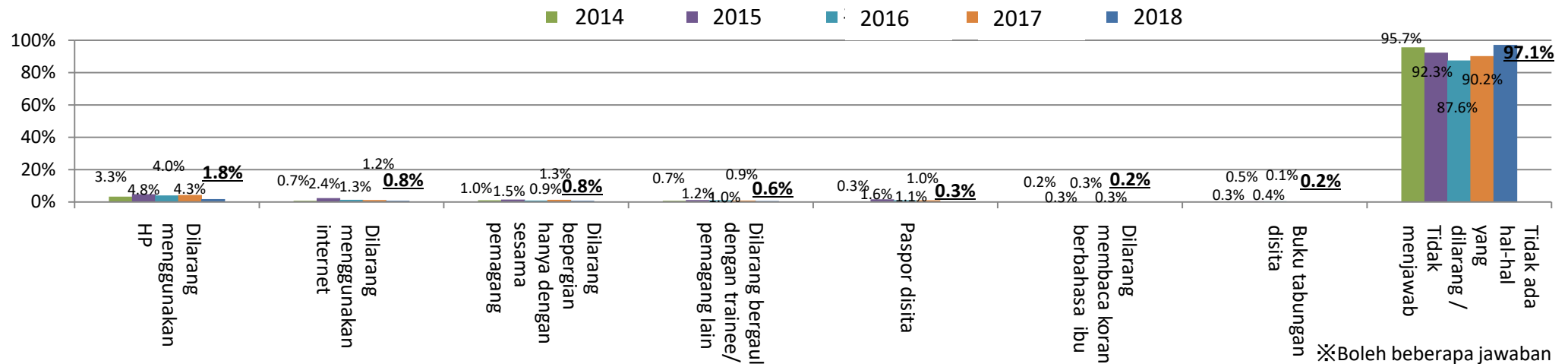


※Uang jaminan dan sejenisnya adalah uang, benda, atau harta tak bergerak yang dititipkan kepada Lembaga Pengirim atau Lembaga Pengawas oleh Pemegang atau keluarganya, dan itu akan digunakan sebagai jaminan terhadap Lembaga-Lembaga tersebut jika Pemegang kabur. Namun, ini bukan hutang yang dilakukan untuk mengumpulkan biaya perjalanan ke Jepang.

Ada atau Tidak Ada Masalah selama Tinggal

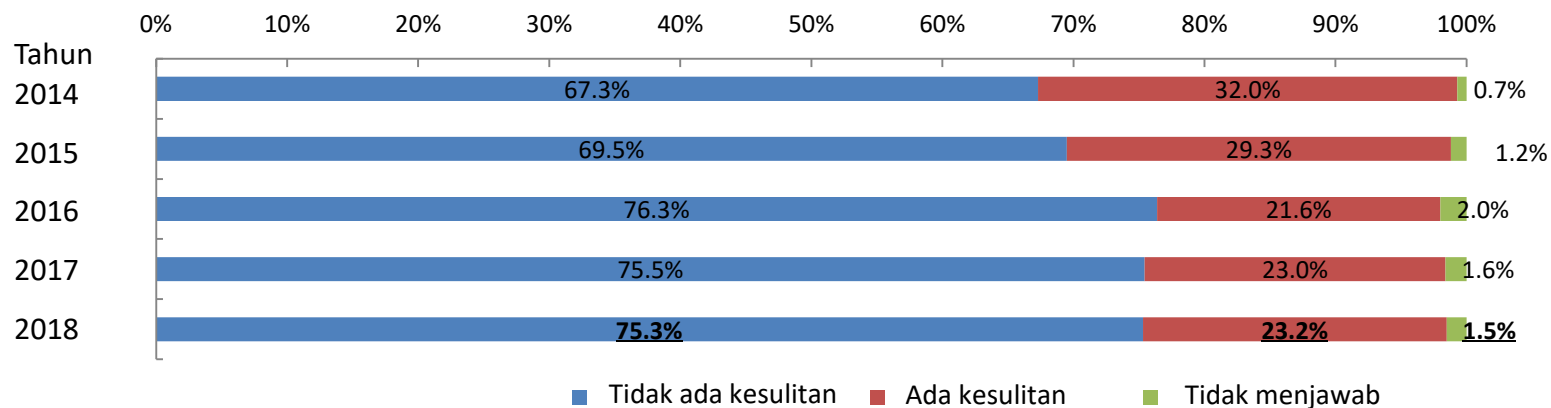
Hal-Hal yang Dilarang selama Masa Pemagangan (Tinggal)

Jawaban “Tidak ada hal-hal yang dilarang “ (termasuk yang tidak menjawab) sebesar 97,1%. Hal yang dilarang yang paling banyak adalah “Dilarang menggunakan HP” sebesar 1,8%.

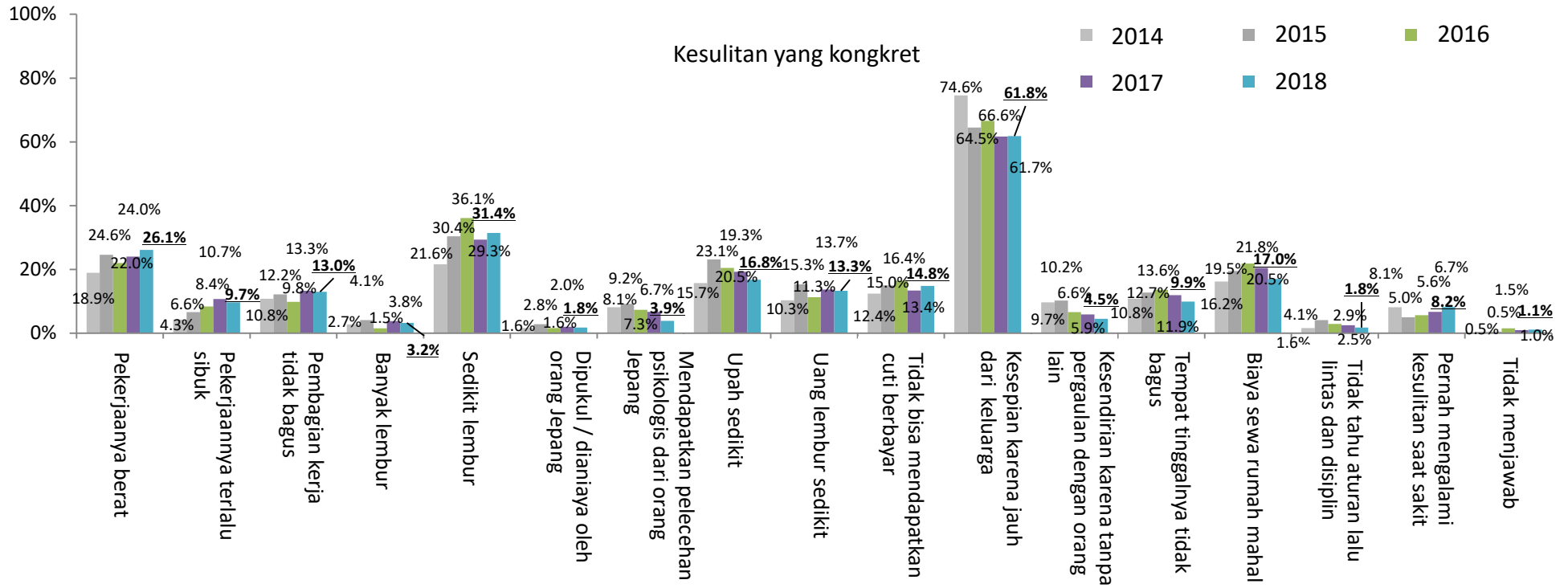


Kesulitan selama Masa Pemagangan (Tinggal)

Terhadap pertanyaan tentang kesulitan selain masalah komunikasi selama tinggal di Jepang, responden yang menjawab “Tidak ada kesulitan” sebesar 75,3%. Responden yang menjawab “Ada kesulitan”, alasan yang terbanyak adalah “Kesepian karena jauh dari keluarga” sebanyak 61,8%



Masalah selama Tinggal



※ Boleh beberapa jawaban

Kolom Deskripsi Bebas (Pendapat Lainnya)

Ada pendapat dari 783 orang di antara 5.257 responden yang berlaku. Contoh pendapat selain di atas sebagai berikut:

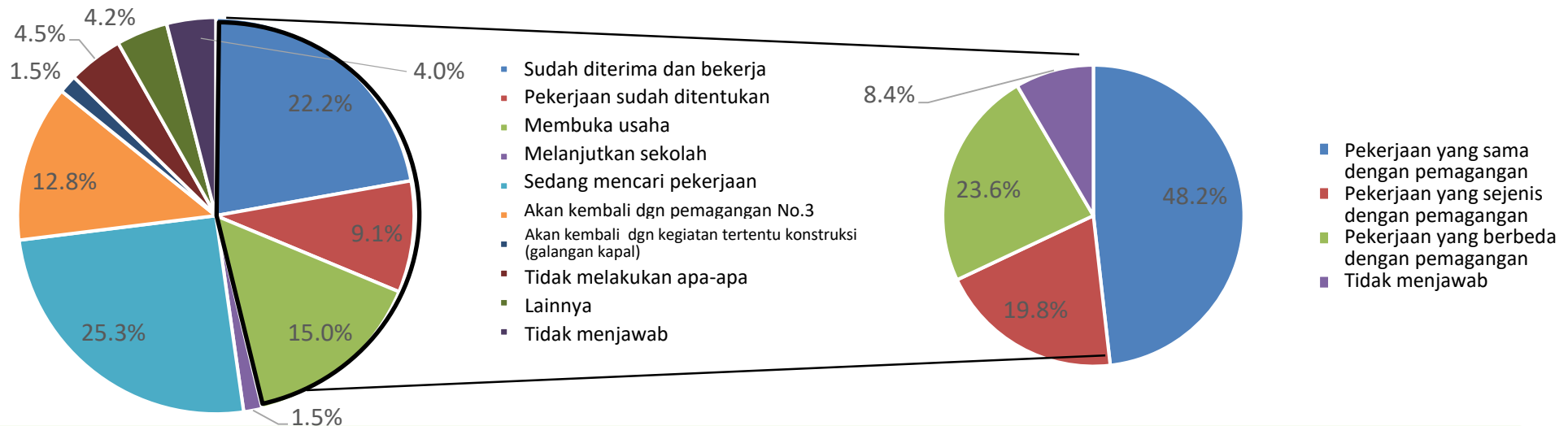
- Saya sangat berterima kasih atas kesempatan pemagangan.
- Saya ingin bekerja lagi di Jepang.
- Jepang adalah negara yang sangat tertib dan nyaman, tetapi sulit untuk mendapatkan toleransi terhadap solat saat sedang dalam bekerja.
- Saya ingin adanya kesempatan agar pemegang bisa lebih bersemangat untuk memperoleh bahasa Jepang.
- Seharusnya ada lebih banyak penjelasan mengenai kehidupan di Jepang.
- Saya ingin acara untuk pemegang lebih banyak diadakan.
- Sebaiknya ada dukungan mengenai fasilitas telepon, internet, dll bagi mereka yang masih baru tiba di Jepang.
- Saya berharap agar standar keselamatan kerja di perusahaan di negara saya akan setara dengan perusahaan di Jepang untuk di masa depannya.
- Terlalu banyak pengeluaran uang untuk premi asuransi social, dll.

Kondisi Pekerjaan yang didapatkan setelah Pulang ke negaranya (Keseluruhan)

Kondisi Pekerjaan yang Didapatkan setelah Pulang ke Negeranya

Mengenai kondisi pekerjaan yang didapatkan setelah pulang ke negaranya responden yang menjawab “Sudah diterima dan bekerja (22,2%)”, “Sudah diterima dan pekerjaan sudah ditentukan (9,1%)”, atau “Membuka usaha (15,0%)” totalnya sebesar 46,2%.

Dan dari responden yang menjawab “Sudah diterima dan bekerja”, “Sudah diterima dan pekerjaan sudah ditentukan”, atau “Membuka usaha”, responden yang menjawab “Pekerjaan yang sama dengan pemagangan (48,2%)”, atau “Pekerjaan yang sejenis dengan pemagangan (19,8%)”, totalnya sebesar 68,0%.



	Thn2018	(Thn2017)		Thn 2018	(Thn 2017)
Sudah diterima dan bekerja	22.2%	(22.0%)	Pekerjaan yg sama dgn pemagangan	48.2%	(49.9%)
Sudah diterima dan pekerjaan sudah ditentukan	9.1%	(13.7%)	Pekerjaan yg sejenis dgn pemagangan	19.8%	(19.8%)
Membuka usaha	15.0%	(16.3%)	Jumlah keduanya di atas (※1)	68.0%	(69.7%)
Jumlah ketiganya di atas (※1)	46.2%	(52.0%)	Pekerjaan yg berbeda dgn pemagangan	23.6%	(22.4%)
Melanjutkan sekolah	1.5%	(1.7%)	Tidak menjawab	8.4%	(7.8%)
Sedang mencari pekerjaan	25.3%	(29.8%)	(※1) Adakalanya nilai tidak sepenuhnya cocok karena pembulatan angka.		
Akan kembali dengan pemagangan No. 3 (※2)	12.8%	(—)	(※2) “Akan kembali dgn pemagangan No.3” serta “Akan kembali dgn kegiatan tertentu konstruksi (galangan kapal)” ditambahkan sebagai pilihan sejak tahun fiskal 2018.		
Akan kembali dengan kegiatan tertentu konstruksi (galangan kapal) (※2)	1.5%	(—)	Kegiatan tertentu konstruksi (galangan kapal) adalah status izin tinggal terkait dengan penanganan secara darurat dan terbatas untuk menerima tenaga kerja WNA di bidang konstruksi (galangan kapal).		
Tidak melakukan apa-apa	4.5%	(4.7%)			
Lainnya	4.2%	(5.3%)			
Tidak menjawab	4.0%	(6.5%)			

Kondisi Pekerjaan yang Didapatkan setelah Pulang ke Negeranya (Menurut Jenis Pekerjaan)

	Pertanian	Perikanan	Konstruksi	Manufaktur produk makanan	Tekstil/pakaian (jahit)	Manufaktur produk mesin/logam	pengelasan	Pencetakan plastik (termasuk pencetakan plastik yang diperkuat)	Lainnya	
	Thn 2018 (Thn 2017)	Thn 2018 (Thn 2017)	Thn 2018 (Thn 2017)	Thn 2018 (Thn 2017)	Thn 2018 (Thn 2017)	Thn 2018 (Thn 2017)	Thn 2018 (Thn 2017)	Thn 2018 (Thn2017)	Thn 2018 (Thn 2017)	
Kondisi pekerjaan yang didapatkan setelah pulang ke negeranya	Sudah diterima dan bekerja	22.5% (18.8%)	27.3% (22.1%)	13.0% (13.9%)	23.7% (28.9%)	38.7% (38.7%)	20.2% (18.0%)	19.2% (14.9%)	27.7% (29.4%)	19.5% (19.7%)
	Sudah diterima dan pekerjaan sudah ditentukan	7.8% (9.7%)	6.4% (7.4%)	6.9% (12.2%)	7.6% (10.4%)	13.7% (16.0%)	9.6% (15.8%)	10.2% (14.4%)	7.4% (15.5%)	9.7% (12.1%)
	Membuka usaha	18.3% (21.1%)	13.6% (14.7%)	17.4% (23.7%)	12.4% (18.6%)	13.0% (10.2%)	14.6% (14.6%)	16.3% (17.8%)	12.3% (11.7%)	15.6% (14.0%)
	Jumlah ketiganya di atas (※1)	48.5% (49.6%)	47.3% (44.2%)	37.4% (49.8%)	43.8% (57.9%)	65.4% (64.9%)	44.4% (48.4%)	45.7% (47.0%)	47.4% (56.6%)	44.8% (45.8%)
	Melanjutkan sekolah	1.8% (0.8%)	2.7% (1.1%)	1.2% (2.1%)	1.7% (1.4%)	0.6% (0.6%)	1.7% (2.2%)	1.2% (2.0%)	1.4% (0.7%)	1.7% (2.7%)
	Sedang mencari pekerjaan	24.5% (31.1%)	20.0% (32.6%)	22.6% (29.8%)	23.2% (27.3%)	15.2% (21.3%)	30.2% (31.8%)	26.5% (31.9%)	27.9% (29.4%)	28.5% (36.9%)
	Akan kembali dengan pemagangan No. 3 (※2)	9.3% (—)	18.2% (—)	18.8% (—)	12.7% (—)	10.9% (—)	12.7% (—)	11.9% (—)	12.6% (—)	9.5% (—)
	Akan kembali dengan kegiatan tertentu konstruksi (galangan kapal) (※2)	0.3% (—)	0.9% (—)	6.8% (—)	0.0% (—)	0.0% (—)	0.3% (—)	4.0% (—)	0.0% (—)	0.2% (—)
	Tidak melakukan apa-apa	8.0% (5.7%)	4.5% (13.7%)	3.5% (3.5%)	5.6% (3.5%)	4.3% (7.3%)	4.1% (5.3%)	2.9% (2.8%)	4.4% (3.0%)	5.3% (5.1%)
	Lainnya	5.5% (8.1%)	1.8% (4.2%)	5.4% (7.9%)	4.1% (5.0%)	2.6% (3.1%)	4.3% (5.6%)	3.5% (5.0%)	3.7% (3.0%)	5.3% (4.9%)
	Tidak menjawab	2.3% (4.7%)	4.5% (4.2%)	4.3% (6.9%)	8.9% (4.9%)	0.9% (2.8%)	2.3% (6.7%)	4.4% (11.2%)	2.6% (7.2%)	4.7% (4.6%)
Isi pekerjaan	Pekerjaan yang sama dengan pemagangan	47.4% (42.1%)	42.3% (38.1%)	37.5% (40.3%)	41.5% (42.2%)	65.8% (72.6%)	48.4% (45.8%)	50.0% (46.4%)	51.5% (55.5%)	41.5% (55.9%)
	Pekerjaan yang sejenis dengan pemagangan	21.6% (19.5%)	34.6% (33.3%)	17.8% (19.4%)	25.5% (28.8%)	20.4% (11.2%)	16.1% (21.6%)	23.1% (20.4%)	13.2% (16.7%)	18.9% (14.7%)
	Jumlah keduanya di atas (※1)	69.1% (61.6%)	76.9% (71.4%)	55.3% (59.7%)	67.0% (71.0%)	86.2% (83.8%)	64.4% (67.4%)	73.1% (66.8%)	64.7% (72.2%)	60.4% (70.6%)
	Pekerjaan yang berbeda dengan pemagangan	24.7% (32.1%)	17.3% (21.4%)	33.8% (29.1%)	25.2% (23.0%)	8.6% (9.8%)	25.8% (24.2%)	21.8% (24.4%)	27.9% (21.6%)	25.9% (21.2%)
	Tidak menjawab	6.2% (6.3%)	5.8% (7.1%)	10.9% (11.2%)	7.8% (6.1%)	5.2% (6.4%)	9.7% (8.5%)	5.0% (8.8%)	7.4% (6.2%)	13.7% (8.2%)

(※1) Adakalanya nilai tidak sepenuhnya cocok karena pembulatan angka.

(※2) “Akan kembali dgn pemagangan No.3” serta “Akan kembali dgn kegiatan tertentu konstruksi (galangan kapal)” ditambahkan sebagai pilihan sejak tahun fiskal 2018. Kegiatan tertentu konstruksi (galangan kapal) adalah status izin tinggal terkait dengan penanganan secara darurat dan terbatas untuk menerima tenaga kerja WNA di bidang konstruksi (galangan kapal).