2020年度「技能实习生回国后的跟踪调查」（概要）　（附件1）

１．调查宗旨

该项调查的目的是对结束技能实习回国后的技能实习生，掌握回国后的就业状况、职位的变化、在日本学到的技术・技能・知识的实际应用等，搞清楚技能实习生回国后的实际状况，以便作为合理・顺利地进行技能实习制度的基础资料。

２．调查对象

在技能实习结束了的全体技能实习生（2018年度为止完成技能实习2号的技能实习生）中、对2020年10月1日至2021年1月31日之间回国（包括预定）的国籍为越南、中国、印度尼西亚、菲律宾以及泰国的人。

３．调查方法

（1）向调查对象所属的监管团体以及企业独自派遣形式的实习实施方、邮寄对象人数的母语调查表及网络调查回答方法的指南，委托分发给调查对象。
（2）调查对象要在回国后进行填写，从中国将调查表邮寄给外国人技能实习机构调查事务局。或者在中国采用网络形式进行回答。
（3）回答采用无记名、多项选择方式（有部分自由叙述栏）。

４．有效回答数・回收率

调查对象数	有效回答数	回收率
15,918	1,858	11.7%

有效回答人的明细

技能实习生的性别

「男性」占70.2%、「女性」占29.4%。

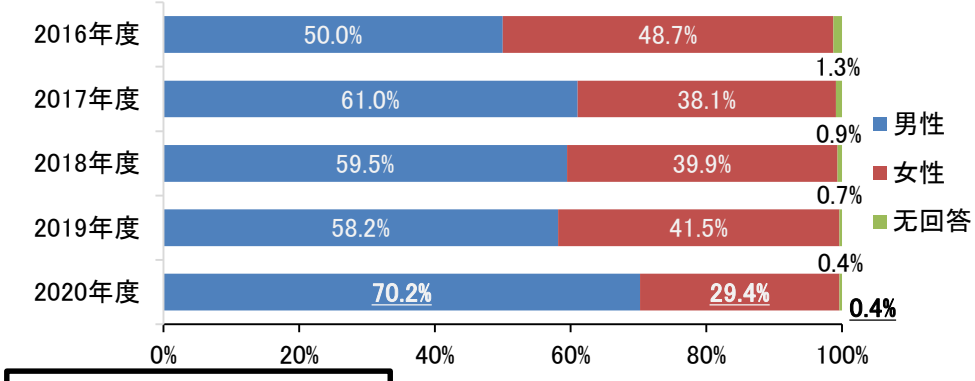

技能实习生的年龄

未满30岁的占62.1%。

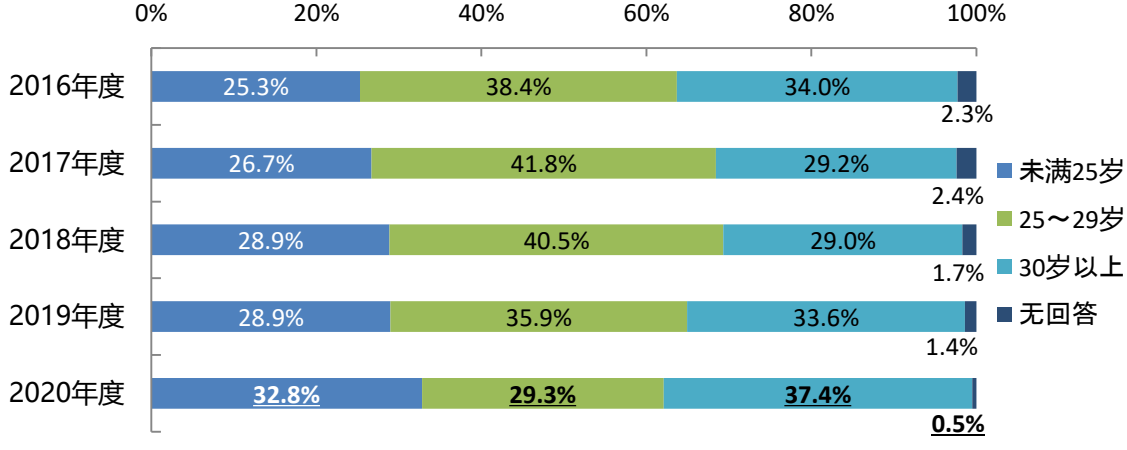

技能实习生的工种

按「机械・金属（34.8%）」、「其它（27.9%）」、「农业（13.0%）」的顺序逐渐增多。

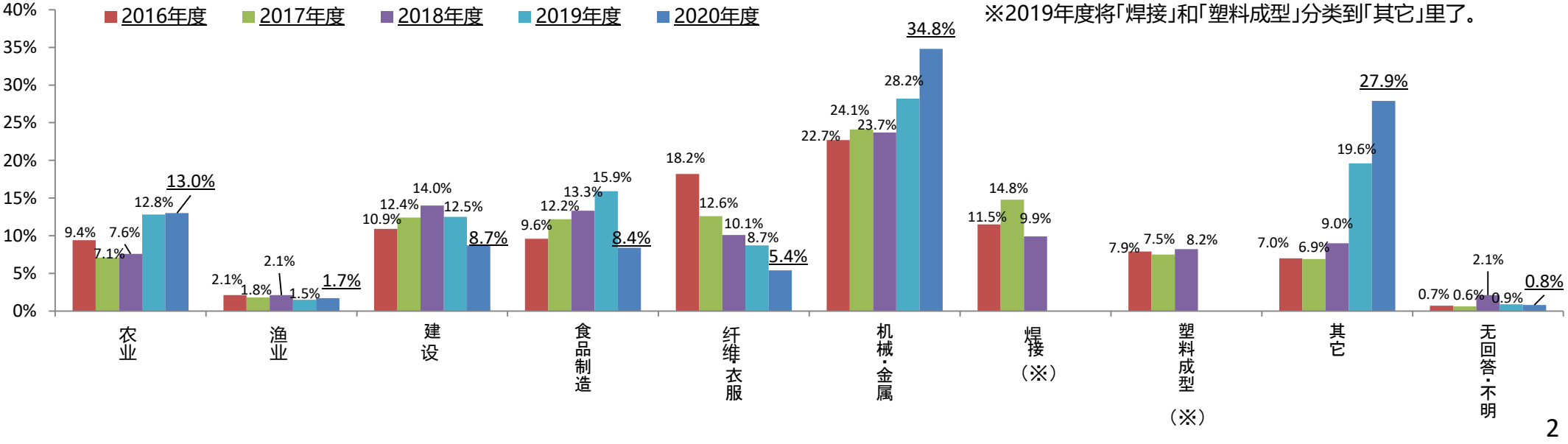

技能实习的效果

技能实习的效果

就技能实习所学到的知识，回答「起了作用」的人占95.3%。

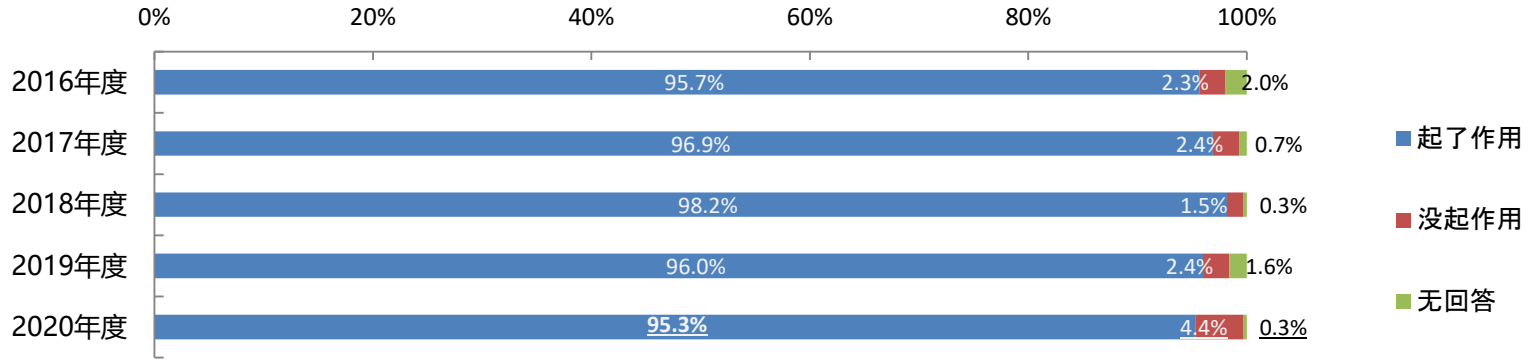

起了作用的内容

有关起了作用的具体内容，有76.6%回答「掌握到了技能」为最多，其次是71.8%回答「在日本的生活体验」，64.5%回答「职场的纪律」，64.3%回答「掌握到了日语能力」。

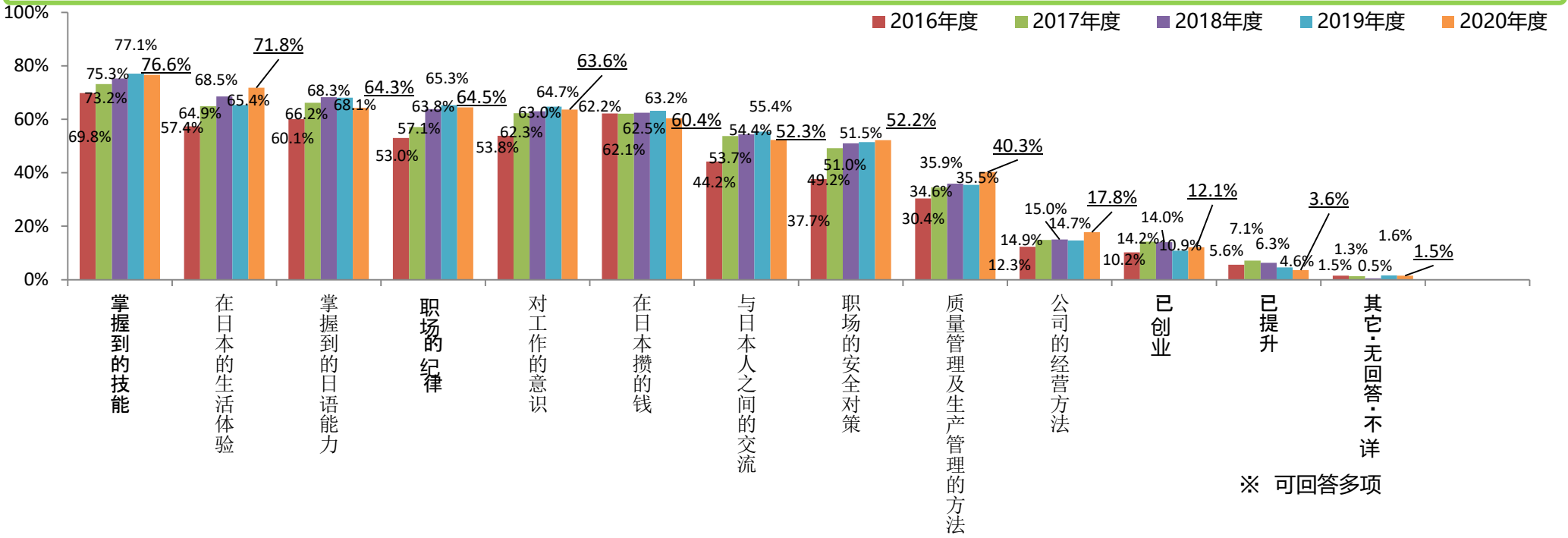

※ 可回答多项

回国后的就业状况

回国后的就业状况

※「以技能3号返回」以及「以建设（造船）特定活动返回」是从2018年度增加到选择项目里的。
「以特定活动返回」是从2019年度增加到选择项目里的。

关于回国后的就业状况，回答「被雇用已上班的占(22.8%)」、「被雇用准备去上班的占(9.9%)」或者「已创业的占(18.5%)」的人一共占51.2%。并且，回答回国后「正在寻找工作」的人占23.9%。另外，有关不同工种的状况如P9所述、不同国籍如P10所述、实习类别如P11所述。

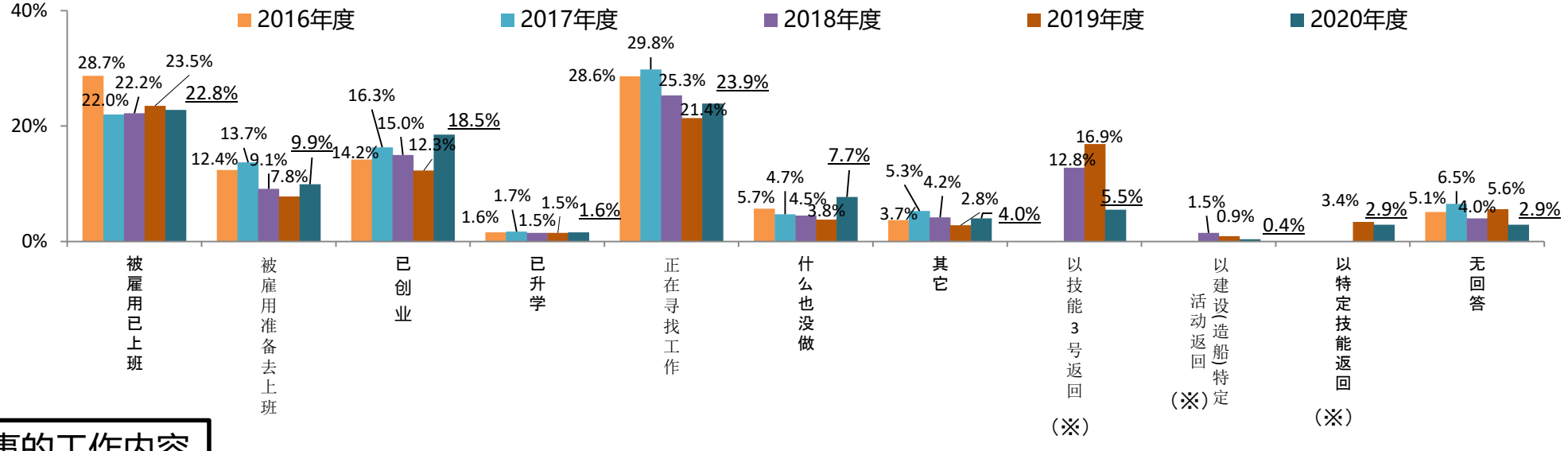

所从事的工作内容

回答「 被雇用已上班」、「被雇用准备去上班」还有「已创业」的人中、回答所从事的工作内容「与实习相同工作的占(46.2%)」并且「与实习相同工种的占(15.9%)」的人一共占62.1%。

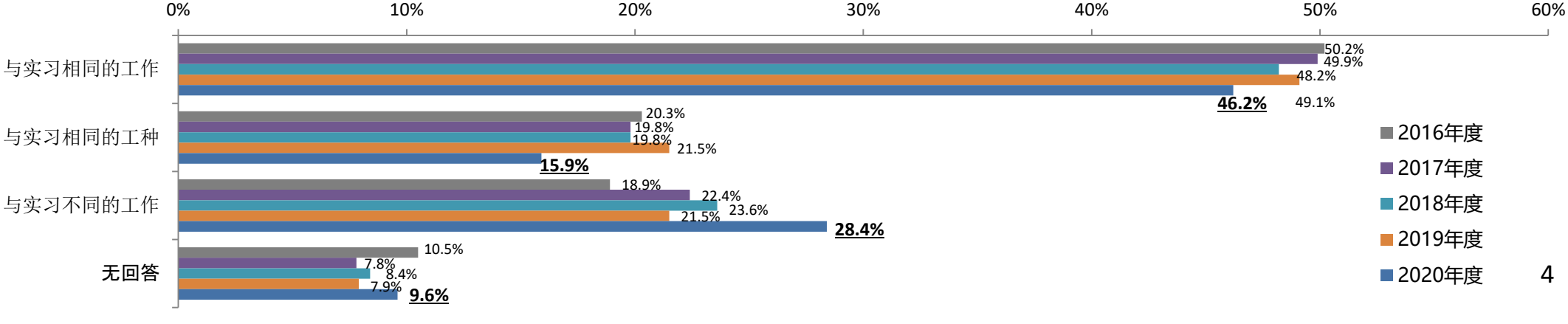

有无保证金等

有无保证金等

回答「无保证金等」的占91.6%。

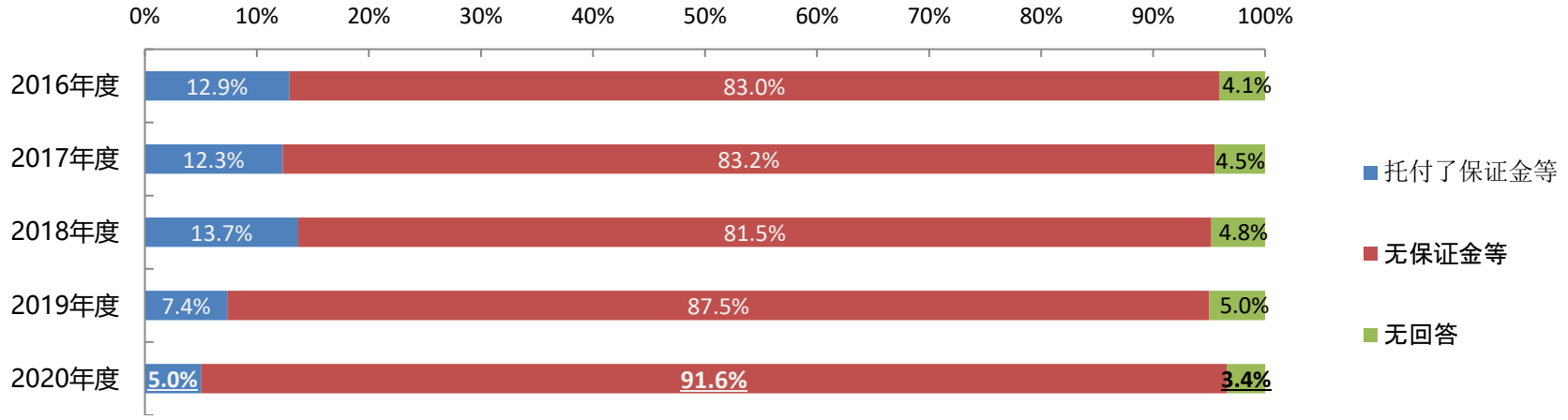

有无保证金等的归还

向回答「托付了保证金等」的人询问其归还状况时，回答「已全部归还了」的人占58.1%。

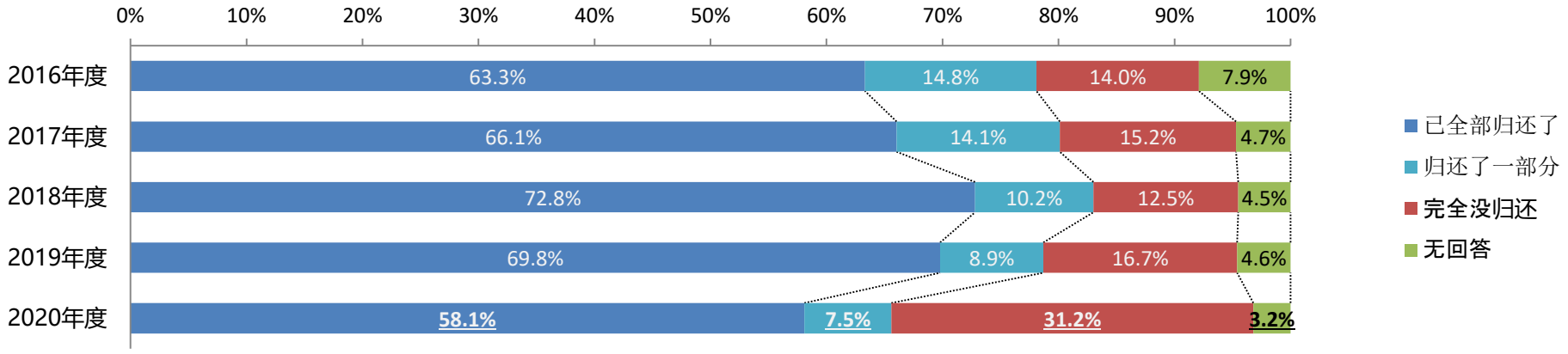

※所谓保证金等是指技能实习生本人或者家属等向派遣公司以及监管团体托付的押金、不动产等。以便发生实习生本人失踪时等，充当向该些机构的保障。另外，并不是为了来日本时的出国费用等筹备的欠款。

有无在留中的问题

实习期间（在留）中的禁止事项

※从2019年度开始补充了「禁止与异性交往」以及「受到以结婚、怀孕、生孩子为由的不利待遇」的选择项目。

回答「无禁止事项(包括无回答)的人占93.8%。有关禁止事项的内容，回答较多的是「禁止使用手机」占2.6%，其次是「禁止与异性交往」占2.4%。

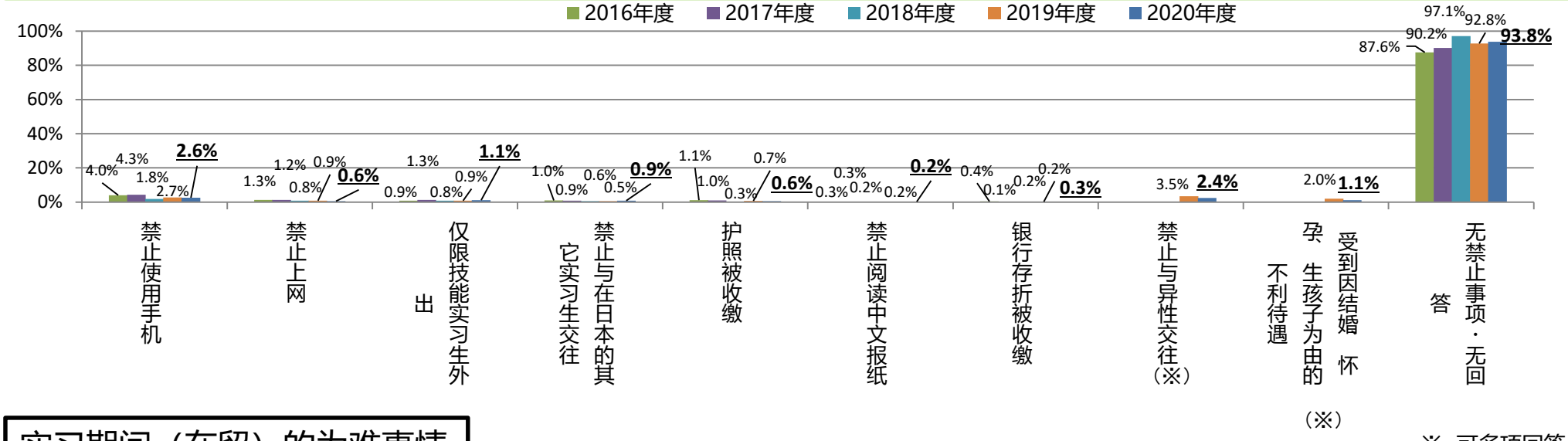

※ 可多项回答

实习期间（在留）的为难事情

询问在日本在留期间除语言沟通之外是否有什么为难事时，回答「没有为难事」的占81.8%。回答「有为难事」人的具体内容是「离家后感到孤独」占56.3%。

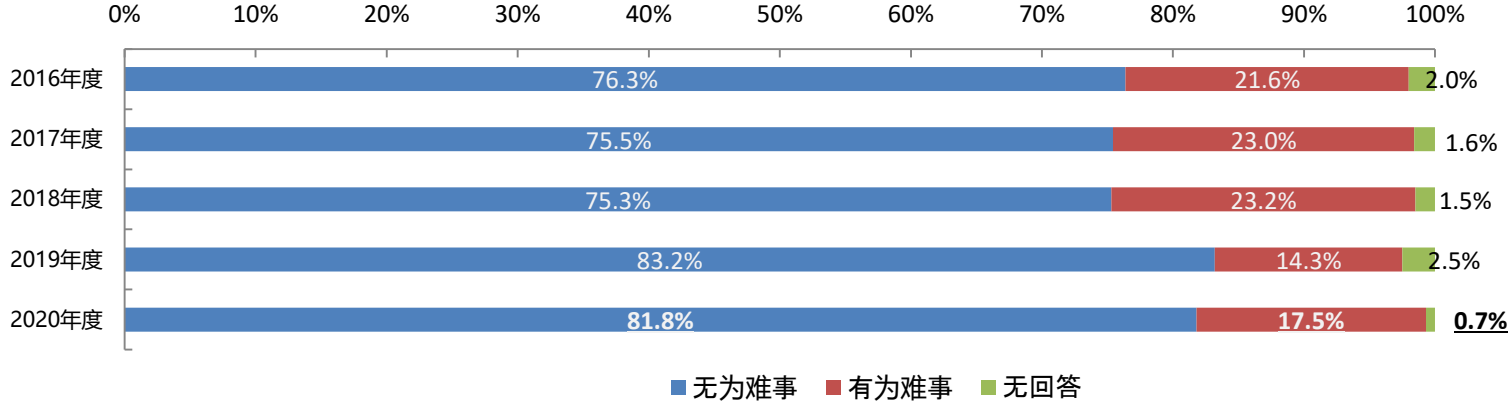

在留期间的问题

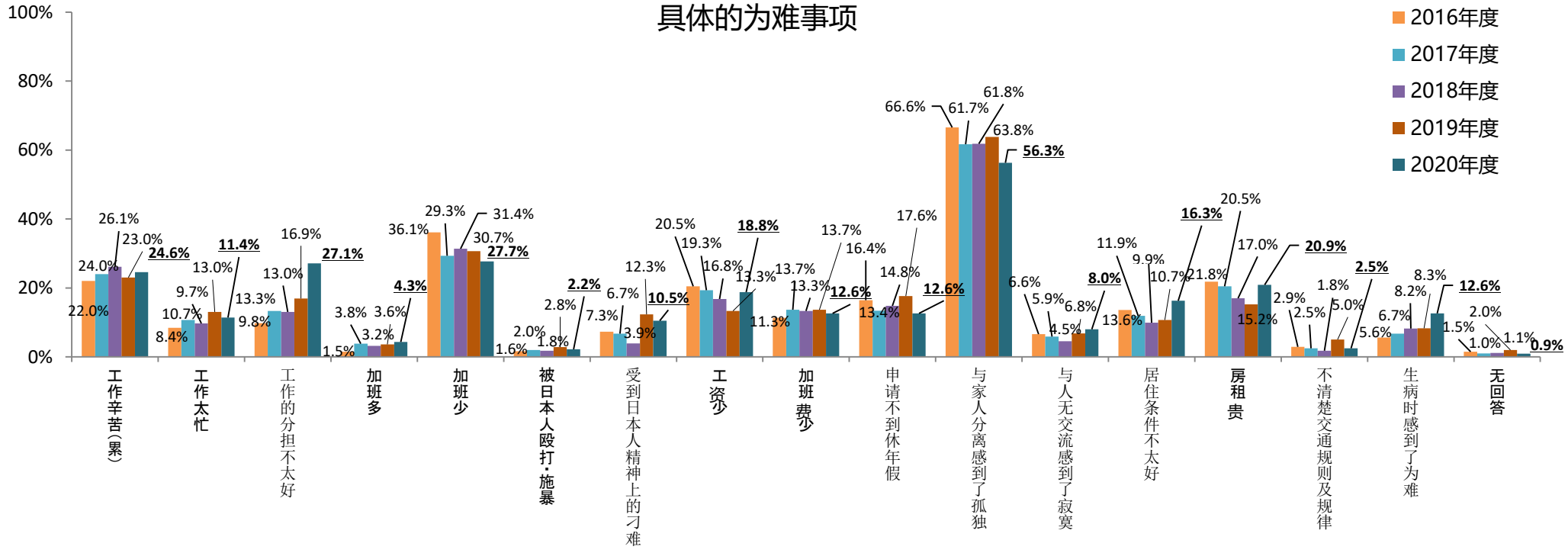

※ 可回答多项

自由叙述栏（其它的意见）

在有效回答的1,858人中，有意见了的为422人。作为上面以外的意见范例如下所述。

- 为了方便办理加入国民年金的手续，请举办个别的说明会。
- 请向实习生提供免费的伙食和居住场所。
- 实习不但能接受到日语的指导，同时还能掌握到技能。因此，回国后容易找到工作。
- 为了实习生的健康和安全，请严格地实施安全措施。
- 日本人将自己的知识不保留地讲解给了我们，我要运用获得到的有益知识，促进中国的会社发展。
- 为了能让实习生无精神压力，放松地进行工作，希望每年能邀请参加1次或2次娱乐活动。
- 会社地位由于是技能实习生，被很多日本人看不起。今后期待日本人和实习生能够促成良好的关系。

回国后的就业状况（全体）

回国后的就业状况

关于回国后的就业状况，回答「被雇用已上班（22.8%）」，被雇用准备去上班「（9.9%）」并且「已创业（18.5%）」的人一共占51.2%。

还有，在回答「被雇用已上班」、「被雇用准备去上班」以及「已创业」中，所从事的工作内容「与实习相同（46.2%）」并且「与实习相同工种的工作（15.9%）」的人一共占62.1%。

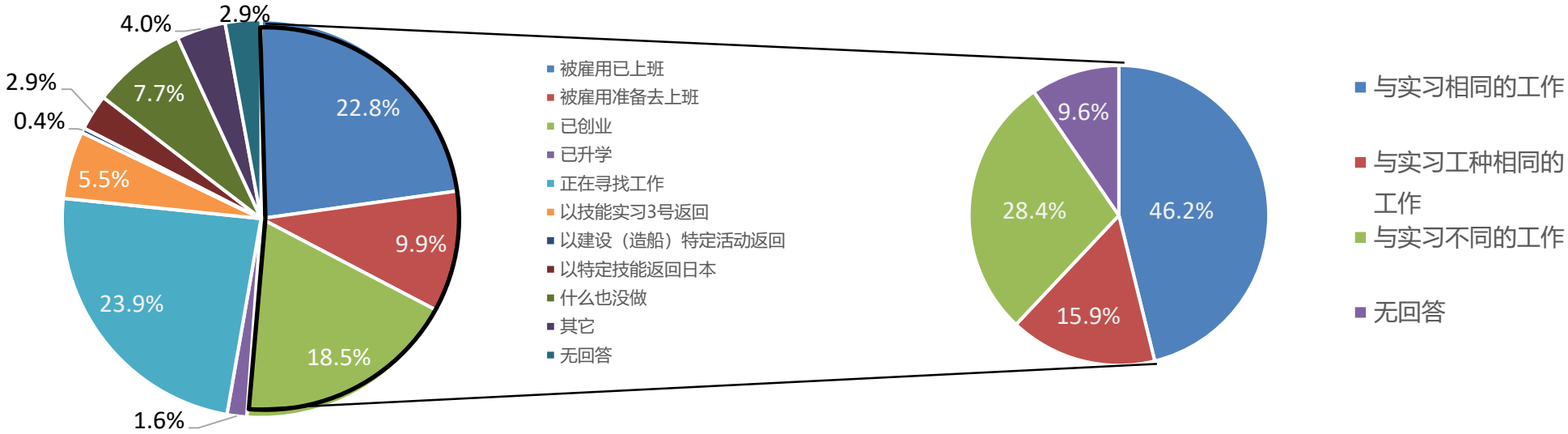

	2020年度	（2019年度）
被雇用已上班	22.8%	（23.5%）
被雇用准备去上班	9.9%	（7.8%）
已创业	18.5%	（12.3%）
上面三项的合计	51.2%	（43.6%）
已升学	1.6%	（1.5%）
正在寻找工作	23.9%	（21.4%）
以技能实习3号返回	5.5%	（16.9%）
以建设(造船)特定活动返回	0.4%	（0.9%）
以特定技能返回日本	2.9%	（3.4%）
什么也没做	7.7%	（3.8%）
其它	4.0%	（2.8%）
无回答	2.9%	（5.6%）

	2020年度	（2019年度）
与实习相同的工作	46.2%	（49.1%）
与实习工种相同的工作	15.9%	（21.5%）
上面两项的合计	62.1%	（70.6%）
与实习不同的工作	28.4%	（21.5%）
无回答	9.6%	（7.9%）

回国后的就业状况(按不同工种)

		农业	渔业	建筑	食品制造	纤维·衣服	机械·金属	其它
回国后的就业状况	被雇用已上班	21.2%	9.7%	14.8%	16.0%	45.0%	25.3%	20.7%
	被雇用准备去上班	6.6%	9.7%	12.3%	6.4%	17.0%	10.5%	9.8%
	已创业	25.3%	22.6%	30.9%	13.5%	6.0%	16.8%	17.8%
	上面三项的合计(※)	**53.1%**	**42.0%**	**58.0%**	**35.9%**	**68.0%**	**52.6%**	**48.3%**
	已升学	1.7%	6.5%	1.2%	0.0%	2.0%	1.7%	1.5%
	正在寻找工作	19.5%	25.8%	19.8%	26.3%	15.0%	23.6%	28.8%
	以技能实习3号返回	10.0%	6.5%	4.3%	14.7%	5.0%	3.4%	3.9%
	以建设(造船)特定活动返回	0.0%	0.0%	0.6%	0.0%	0.0%	0.6%	0.6%
	以特定技能返回日本	5.0%	0.0%	3.1%	3.8%	3.0%	3.1%	1.2%
	什么也没做	5.0%	9.7%	6.8%	12.2%	6.0%	7.0%	9.3%
	其它	4.6%	3.2%	3.1%	5.8%	1.0%	4.5%	3.5%
	无回答	1.2%	6.5%	3.1%	1.3%	0.0%	3.4%	3.1%
工作的内容	与实习相同的工作	39.1%	15.4%	30.9%	48.2%	70.6%	49.3%	45.2%
	与实习相同工种的工作	16.4%	15.4%	11.7%	16.1%	13.2%	19.6%	13.2%
	上面两项的合计(※)	**55.5%**	**30.8%**	**42.6%**	**64.3%**	**83.8%**	**68.9%**	**58.4%**
	与实习不同的工作	38.3%	61.5%	41.5%	21.4%	11.8%	25.5%	27.2%
	无回答	6.3%	7.7%	16.0%	14.3%	4.4%	5.6%	14.4%

(※) 由于采用了四舍五入，数值有不完全一致的情况。

回国后的就业状况(按不同国籍)

		越南	中国	印度尼西亚	菲律宾	泰国
回国后的就业状况	被雇用已上班	12.5%	35.1%	5.9%	29.5%	27.0%
	被雇用准备去上班	5.0%	12.5%	7.5%	15.5%	5.1%
	已创业	10.8%	12.5%	35.2%	12.0%	5.9%
	上面三项的合计(※)	**28.3%**	**60.1%**	**48.6%**	**57.0%**	**38.0%**
	已升学	0.8%	0.0%	4.0%	0.0%	2.1%
	正在寻找工作	37.5%	22.2%	23.1%	24.0%	23.6%
	以技能实习3号返回	2.5%	1.8%	8.1%	3.5%	13.5%
	以建设(造船)特定活动返回	0.8%	0.5%	0.0%	1.6%	0.0%
	以特定技能返回日本	1.7%	0.6%	6.2%	2.3%	2.1%
	什么也没做	13.3%	9.3%	1.4%	8.5%	14.8%
	其它	10.0%	3.0%	4.7%	1.2%	5.1%
	无回答	5.0%	2.6%	4.0%	1.9%	0.8%
工作的内容	与实习相同的工作	50.0%	53.3%	25.4%	48.3%	74.4%
	与实习工种相同的工作	11.8%	20.3%	13.6%	14.3%	7.8%
	上面两项的合计(※)	**61.8%**	**73.6%**	**39.0%**	**62.6%**	**82.2%**
	与实习不同的工作	38.2%	23.5%	45.7%	15.0%	14.4%
	无回答	0.0%	3.0%	15.4%	22.4%	3.3%

(※) 由于采用了四舍五入，数值有不完全一致的情况。

回国后的就业状况(按实习资格类别)

		1号	2号	3号
回国后的就业状况	被雇用已上班	37.6%	19.8%	10.8%
	被雇用准备去上班	7.6%	10.6%	10.4%
	已创业	15.9%	20.5%	13.1%
	上面三项的合计(※)	**61.1%**	**50.9%**	**34.3%**
	已升学	1.1%	1.5%	1.9%
	正在寻找工作	17.7%	24.8%	34.0%
	以技能实习3号返回	4.6%	6.2%	5.0%
	以建设(造船)特定活动返回	0.4%	0.3%	0.8%
	以特定技能返回日本	4.1%	1.7%	5.0%
	什么也没做	5.9%	7.3%	12.7%
	其它	2.6%	4.0%	4.6%
	无回答	2.4%	3.3%	1.5%
工作的内容	与实习相同的工作	54.3%	43.7%	36.0%
	与实习工种相同的工作	13.6%	17.2%	15.7%
	上面两项的合计(※)	**67.9%**	**60.9%**	**51.7%**
	与实习不同的工作	25.4%	29.9%	30.3%
	无回答	6.8%	9.2%	18.0%

(※)由于采用了四舍五入，数值有不完全一致的情况。