

1. 调查宗旨

本项调查的目的是、对完成学习技能实习的技能实习生、回国后的就业状况、职位变化、以及在日本学习到的技能·技术和知识的有效应用等、掌握技能实习生回国后就业的实际情况、以便作为技能实习制度能明确地顺利地运营的基础资料。

2. 调查对象

在完成学习技能实习的技能实习生中、自2023年9月1日至2024年1月31日期间内回国的人(包括预定※)、国籍为越南、中国、印度尼西亚、菲律以及泰国人。

※本项在调查期间完成技能实习后、打算将在留资格变更为「技能实习」以外的在留资格并在日本工作的技能实习生、以及包括已经在日本工作的原技能实习生。

3. 调查方法

- (1) 向所属的监管团体以及企业独自派遣形式的实习实施者、邮寄祖国语言的对象人数调查表以及网络调查回答方法的指南、并委托分发给调查对象。
- (2) 调查对象要在回国后或完成实习后对调查表作回答、并从中国将调查表寄回给外国人技能习机构调查事务局或者用网络形式回答。
- (3) 回答采用无记名、多项选择方式(有些部分是自由叙述栏)。

4. 有效回答数·回答率

从2023年9月1日至2024年2月29日期间为止寄回来的回答所做的统计。

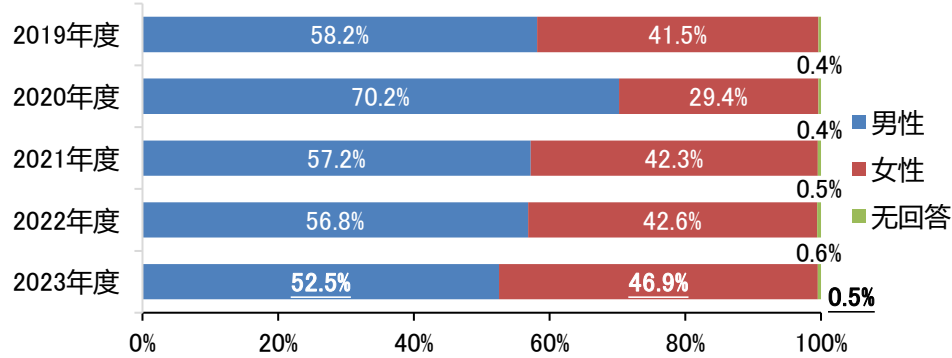
调查对象数	有效回答数	回收率
31,666	7,936 (其中回答「没回国」的人数为4,700)	25.1% (其中回答「没回国」的人数比例为14.8%)

有效回答人的明细

回答人的性别

「男性」占52.5%、「女性」占46.9%。

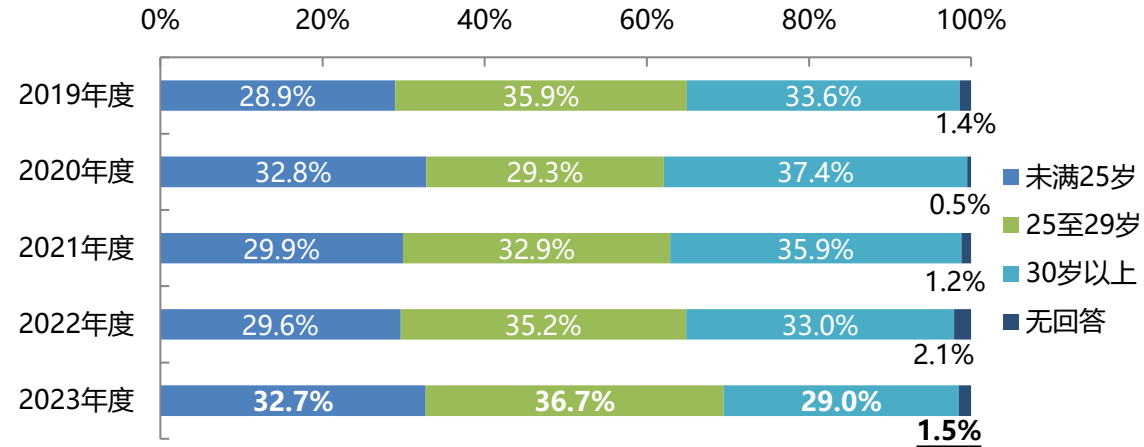
(N=7,936 ; 2023年度)



回答人的年龄

未满30岁的占69.5%

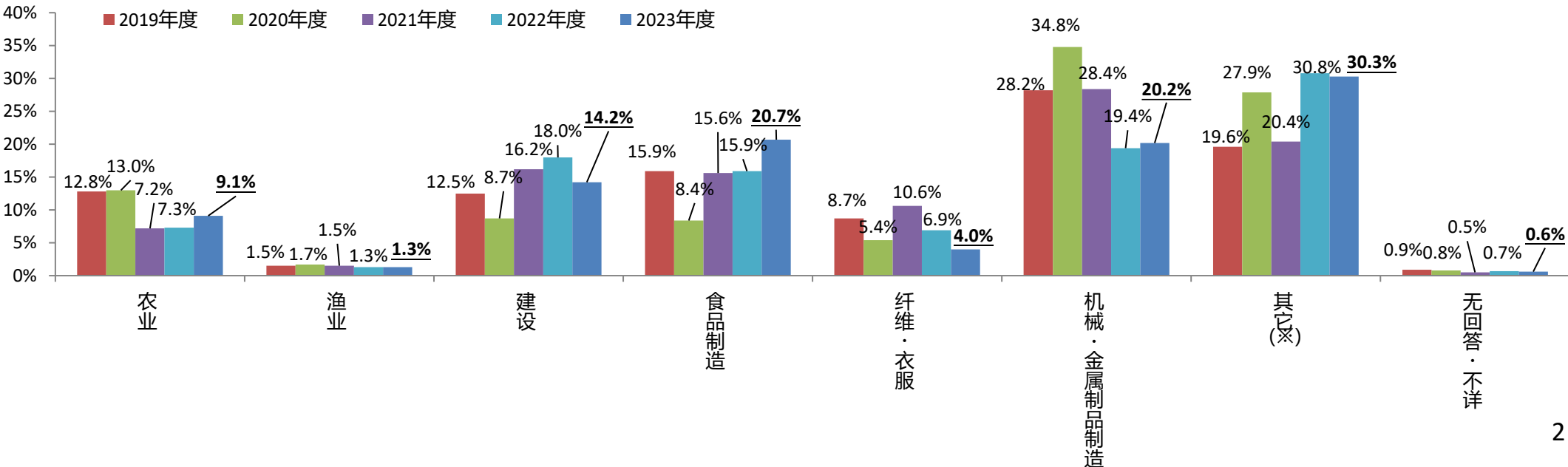
(N=7,936 ; 2023年度)



技能实习的工作种类

按其顺序为「食品制造 (20.7%)」、「机械·金属 (20.2%)」均有增多。

(N=7,936 ; 2023年度)

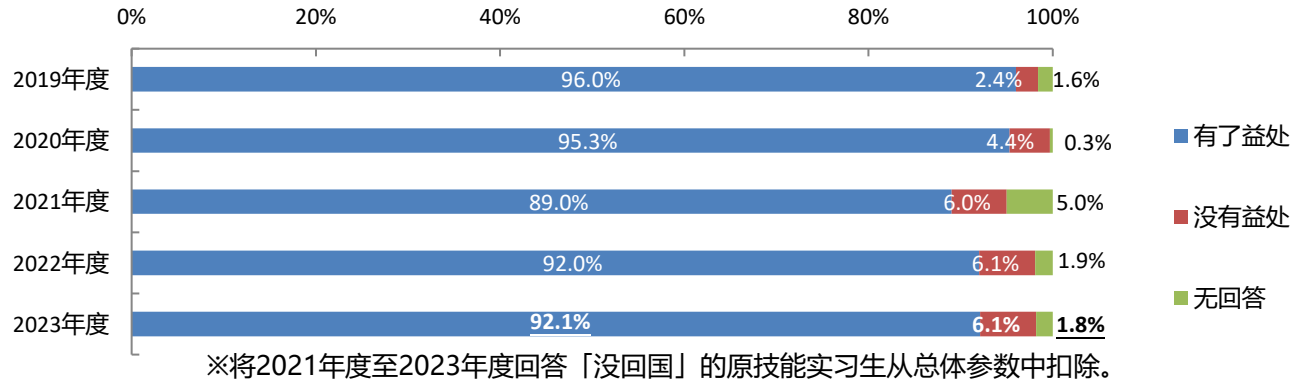


※ 在「其它」中,包含了塑料成型、护理、焊接、汽车维修、工业包装、清洗楼房等。

技能实习的效果

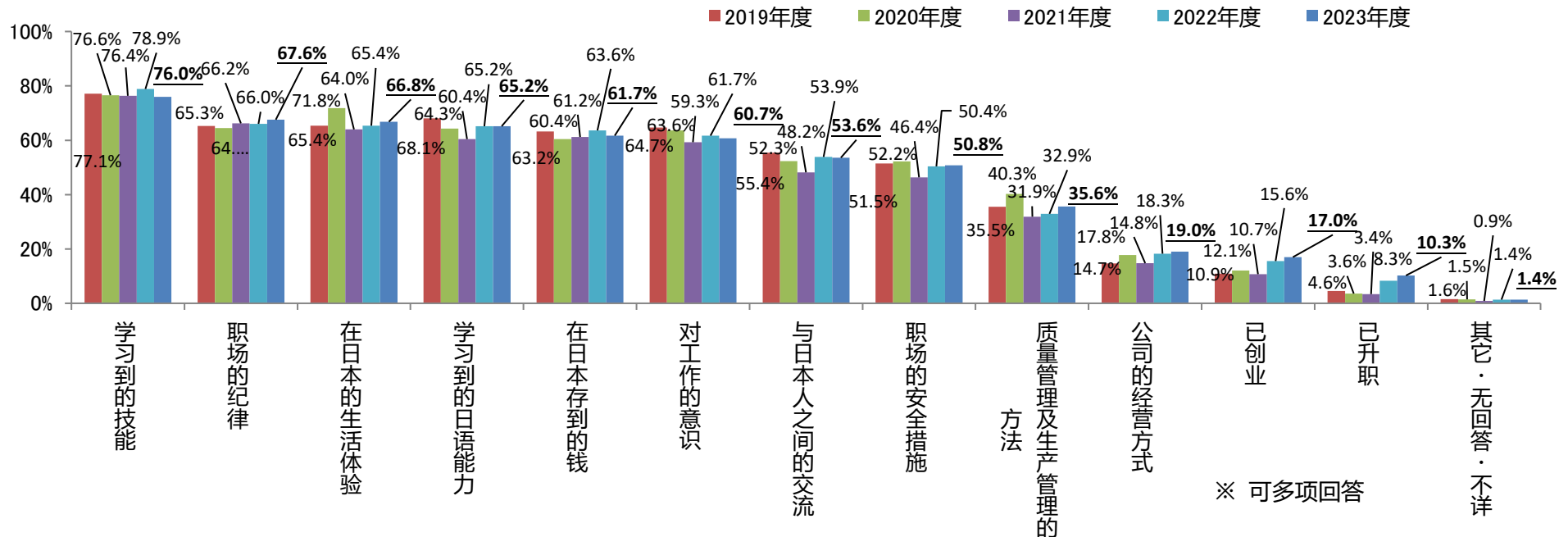
技能实习的效果

通过技能实习期间所学到的知识、回答「回国后、有益处」的人为92.1%。 (N=3,236 ; 2023年度)



有益处的内容

有益处的具体内容是、「学习到的技能」为最多占76.0%、接着是「职场的纪律」占67.6% 「在日本的生活体验」占66.8%。
(N=2,981 ; 2023年度)

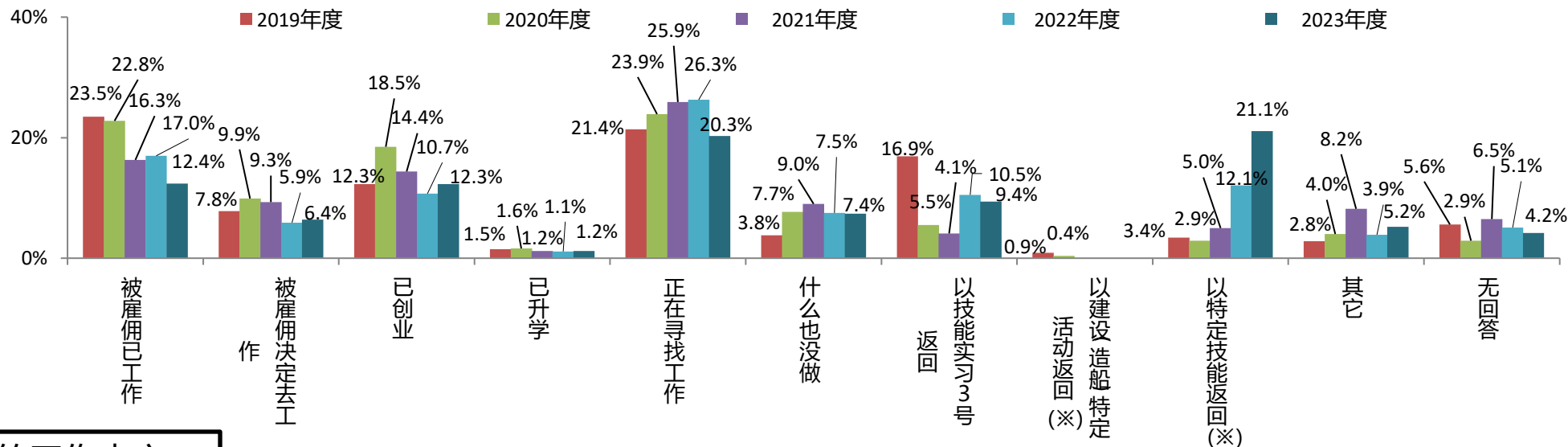


回国后的就业状况

回国后的就业状况

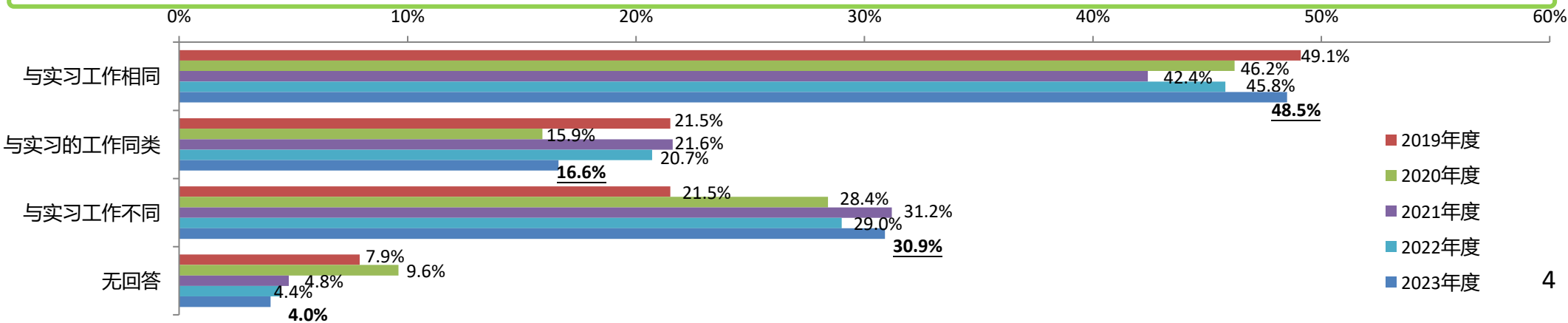
- ※ 「以建设（造船）特定活动返回」已在2018年度至2020年度期间追加到选择项目里。
- ※ 「以特定技能返回」从2019年度追加到选择项目里。
- ※ 不包括在2021年度至2023年度回答「没回国」的原技能实习生。

关于回国后的就业状况、回答「被雇佣已工作的占（12.4%）」、「被雇佣决定去工作的占（6.4%）」或者是「已创业的占（12.3%）」回答合计为31.1%。并且、回国后「正在寻找工作」的人占20.3%。另外、按职业划分的情况如P9所述、按国籍划分的情况如P10所述、按实习类别划分的情况如P11所述。（N=3,179；2023年度）



从事的工作内容

回答「被雇佣已工作」、「被雇佣决定去工作」、还有「已创业」的人当中、从事的工作内容「与实习工作相同(48.5%)」或是「与实习的工作同类」（16.6%）」回答的总数共计为65.1%。（N=990；2023年度）

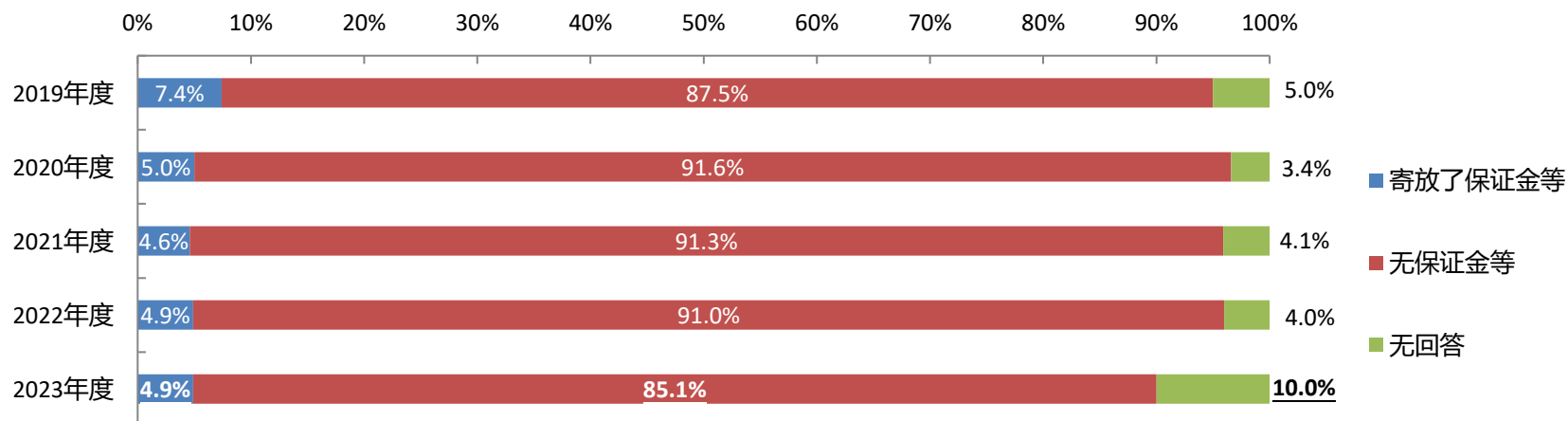


有无保证金等

有无提供保证金等

※2021年度至2023年度包括回答「没回国」的原实习生。

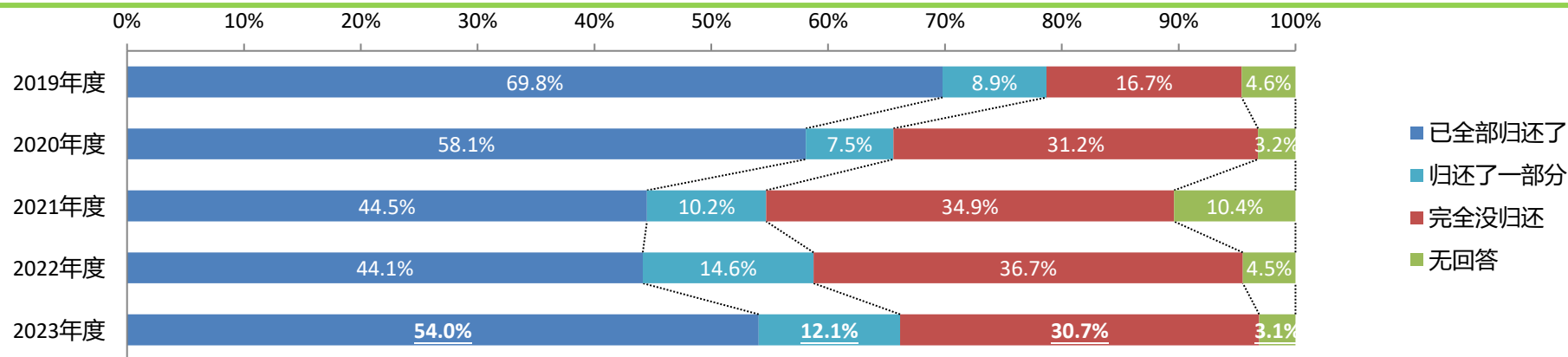
询问有无寄放保证金等在派遣机构以及监管团体时、回答「无保证金等」的人为85.1%。(N=7,936; 2023年度)



有无归还保证金等

※2021年度至2023年度包括回答「没回国」的原实习生。

询问「寄放了保证金等」的人其归还状况时、回答「已全部归还了」的人占54.0%。(N=387; 2023年度)



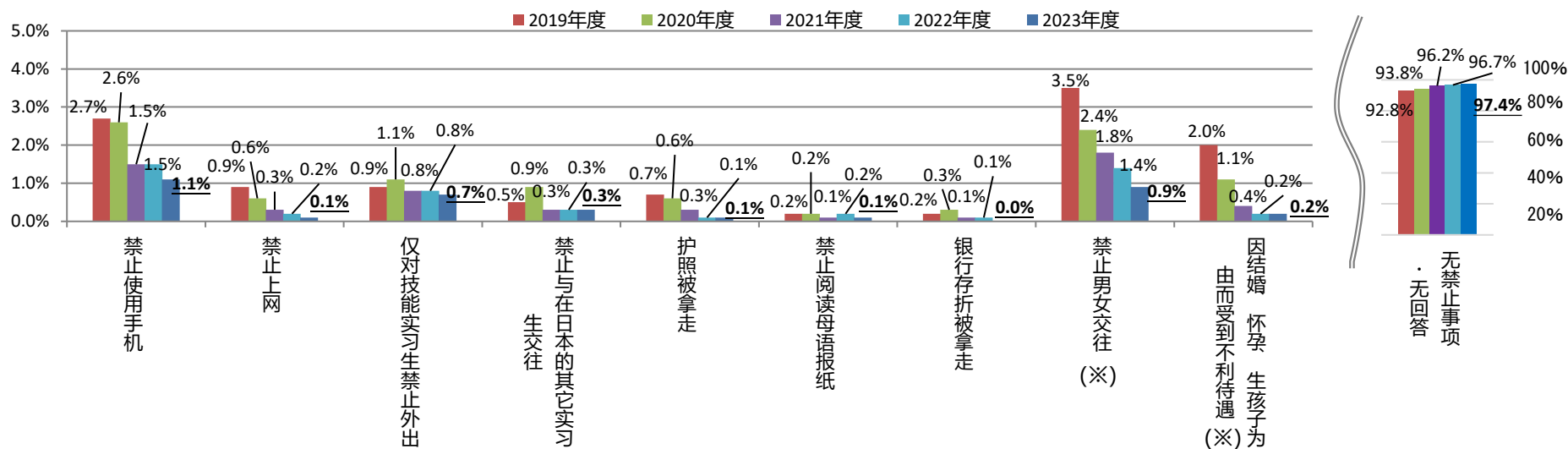
※所谓保证金等是指技能实习生或者其亲属等向派遣机构或监管团体寄放的金钱、物品、不动产等、在发生实习生本人失踪等情况时、对派遣机构或监管团体作充当补偿用的。此外、并不是为了来日本时的出国费用等筹措的欠款。

实习期间（在留）中有无问题

实习期间（在留）中的禁止事项

※ 从2019年度开始追加了「禁止男女交往」以及「因结婚、怀孕、生孩子为由而受到不利待遇」的选择项目。
 ※ 包括了2021年度至2023年度回答「没回国」的原实习生。
 ※ 可多项回答

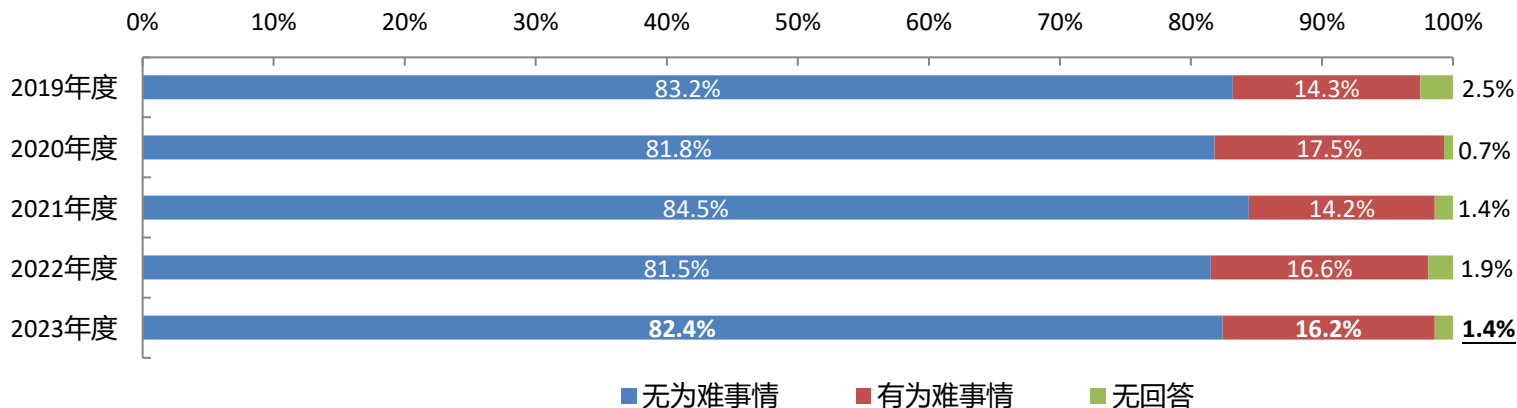
回答「无禁止事项」（包括无回答）的人占97.4%。有关禁止事项的内容、回答最多的是「禁止使用手机」占1.1%、接着是「禁止男女交往」占0.9%。
 (N=7,636 ; 2023年度)



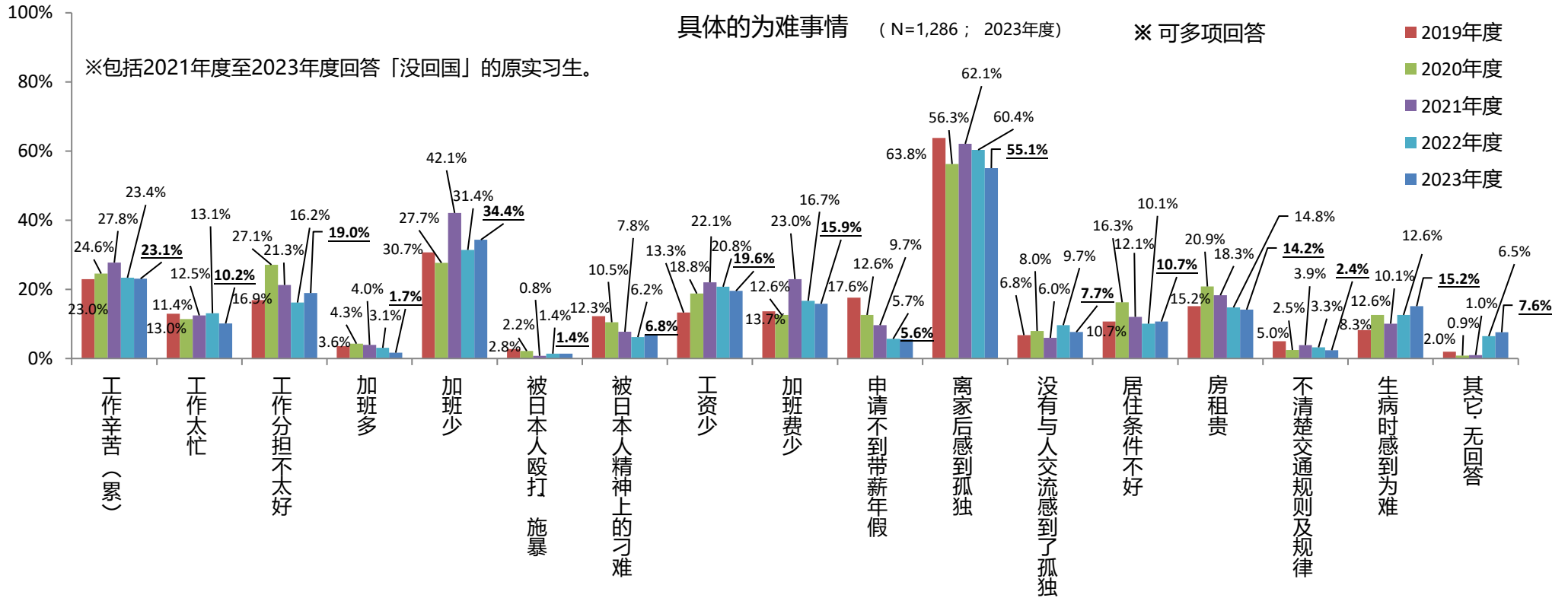
实习期间（在留）中的为难事情

※包括2021年度至2023年度回答「没回国」的原实习生。

当被询问到在留中除语言沟通问题之外有无为难事情时、回答「无为难事情」占82.4%、回答「有困难事情」的人的具体内容是、「离家后感到孤独」为最多占55.1%。
 (N=7,936 ; 2023年度)



实习期间（在留）中的问题



自由叙述栏 (其它的意见)

在有效回答的7,936人当中、有意见的为1,101人。上述以外的意的例子所述如下。

- 由于日元贬值生活很困难。
- 想要有个可以倾诉烦恼的地方。
- 希望延长实习期限或改变考试制度。
- 公司与监管团体不合作。
- 工作内容与签订合同时不一样。
- 有的分配工作不公平、能力与工作不相称。
- 由于语言不同、而无法沟通。
- 对于饮食习惯有不满意。

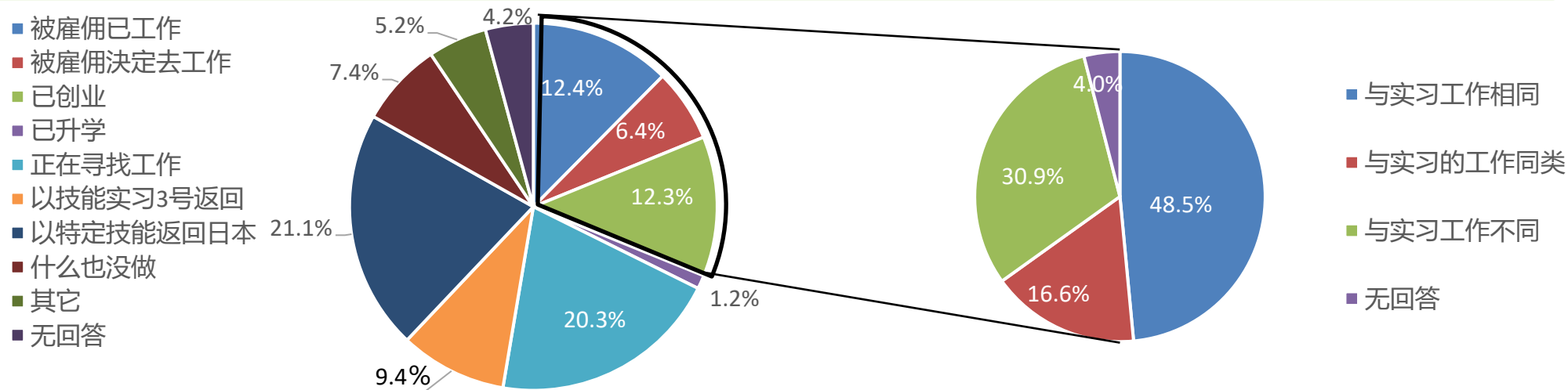
回国后的就业状况 (全体)

回国后的就业状况

※不包括2021年度至2023年度回答「没回国」的原实习生。

关于回国后的就业状况、「被雇佣已工作 (12.4%)」、「被雇佣决定去工作 (6.4%)」或是「已创业 (12.3%)」作回答的人共计为 31.1%。(N=3,179; 2023年度)

还有、回答「被雇佣已工作」、「被雇佣决定去工作」以及「已创业」的人当中、所从事的工作内容「与实习工作相同」(48.5%) 或是、回答「与实习的工作同类 (16.6%)」的人共计为65.1%。(N=990; 2023年度)



	2023年度	2022年度	2021年度
被雇佣已工作	12.4%	17.0%	16.3%
被雇佣决定去工作	6.4%	5.9%	9.3%
已创业	12.3%	10.7%	14.4%
上面三项的合计	31.1%	33.6%	40.0%
已升学	1.2%	1.1%	1.2%
正在寻找工作	20.3%	26.3%	25.9%
以技能实习3号返回	9.4%	10.5%	4.1%
以特定技能返回日本	21.1%	12.1%	5.0%
什么也没做	7.4%	7.5%	9.0%
其它	5.2%	3.9%	8.2%
无回答	4.2%	5.1%	6.5%

	2023年度	2022年度	2021年度
与实习工作相同	48.5%	45.8%	42.4%
与实习的工作同类	16.6%	20.7%	21.6%
上面两项的合计	65.1%	66.5%	64.0%
与实习工作不同	30.9%	29.0%	31.2%
无回答	4.0%	4.4%	4.8%

回国后的就业状况(按工作种类)

		农业	渔业	建设	食品制造	纤维·衣服	机械·金属	其它
回国后的 就业 状况	被雇佣已工作	11.0%	0.0%	8.7%	7.3%	20.4%	16.3%	14.0%
	被雇佣决定去工作	5.5%	3.0%	7.3%	4.5%	9.2%	9.8%	4.7%
	已创业	13.4%	9.1%	17.8%	8.4%	8.5%	10.7%	12.9%
	上面三项的合计 (※)	29.9%	12.1%	33.9%	20.2%	38.0%	36.8%	31.5%
	已升学	0.0%	3.0%	0.4%	1.8%	1.4%	1.3%	1.5%
	正在寻找工作	18.9%	27.3%	16.0%	22.2%	14.8%	23.2%	19.9%
	以技能实习3号返回	5.1%	3.0%	12.2%	10.2%	20.4%	5.1%	10.6%
	以特定技能返回日本	19.3%	36.4%	22.0%	24.0%	11.3%	15.7%	24.2%
	什么也没做	17.3%	9.1%	5.3%	9.0%	8.5%	8.3%	4.3%
	其它	4.7%	9.1%	4.7%	7.1%	1.4%	5.1%	5.1%
	无回答	4.7%	0.0%	5.3%	5.5%	4.2%	4.5%	2.8%
工作 的 内容	与实习工作相同	39.5%	25.0%	31.6%	37.9%	79.6%	56.5%	49.9%
	与实习的工作同类	28.9%	25.0%	18.4%	22.3%	3.7%	12.7%	16.3%
	上面两项的合计 (※)	68.4%	50.0%	50.0%	60.2%	83.3%	69.2%	66.2%
	与实习工作不同	31.6%	25.0%	44.7%	35.9%	13.0%	25.4%	30.6%
	无回答	0.0%	25.0%	5.3%	3.9%	3.7%	5.4%	3.2%

(※) 由于采用了四舍五入、数值有不完全一致的情况。

回国后的就业状况（按国籍分别）

		越南	中国	印度尼西亚	菲律宾	泰国
回国后的就业状况	被雇佣已工作	12.7%	17.5%	5.0%	20.8%	10.0%
	被雇佣决定去工作	4.3%	9.3%	8.3%	2.2%	9.3%
	已创业	11.5%	3.3%	22.9%	16.5%	8.6%
	上面三项的合计（※）	28.5%	30.0%	36.1%	39.4%	27.9%
	已升学	1.5%	0.0%	1.5%	0.4%	3.0%
	正在寻找工作	19.4%	32.0%	14.7%	12.1%	17.1%
	以技能实习3号返回	11.8%	2.8%	8.6%	10.0%	15.2%
	以特定技能返回日本	26.2%	5.1%	29.2%	22.9%	11.5%
	什么也没做	5.0%	19.2%	1.8%	2.6%	9.3%
	其它	4.6%	5.4%	3.6%	6.1%	10.8%
	无回答	3.0%	5.4%	4.5%	6.5%	5.2%
工作的内容	与实习工作相同	46.9%	63.4%	32.5%	64.8%	49.3%
	与实习的工作同类	21.0%	20.6%	9.6%	7.7%	16.0%
	上面两项的合计（※）	67.9%	84.0%	42.1%	72.5%	65.3%
	与实习工作不同	30.5%	14.4%	47.9%	24.2%	29.3%
	无回答	1.5%	1.5%	10.0%	3.3%	5.3%

（※） 由于采用了四舍五入、数值有不完全一致的情况。

回国后的就业状况 (按实习分类)

		1号	2号	3号
回国后的就业状况	被雇佣已工作	11.8%	13.8%	9.9%
	被雇佣决定去工作	4.2%	6.0%	6.6%
	已创业	15.5%	11.3%	13.0%
	上面三项的合计 (※)	31.5%	31.1%	29.6%
	已升学	2.4%	1.0%	1.3%
	正在寻找工作	17.6%	22.3%	17.0%
	以技能实习3号返回	8.5%	11.6%	5.7%
	以特定技能返回日本	22.7%	17.5%	28.6%
	什么也没做	7.3%	7.8%	7.2%
	其它	7.0%	4.8%	5.7%
	无回答	3.0%	3.9%	4.8%
工作的内容	与实习工作相同	36.5%	53.3%	42.5%
	与实习的工作同类	23.1%	17.1%	12.7%
	上面两项的合计 (※)	59.6%	70.4%	55.2%
	与实习工作不同	35.6%	27.3%	38.4%
	无回答	4.8%	2.2%	6.3%

(※) 由于采用了四舍五入、数值有不完全一致的情况。