

はなしましょう7 かぞく

## 話しましょう7 家族

Ayo Bercakap-cakap Bagian 7 Keluarga

トピック：このトピックについて、身近な人と話しましょう。

かぞくに ついて はなしましょう。

家族に ついて 話しましょう。

タスク：次の課題に挑戦しましょう。

さいきんの かぞくの ようすを はなして みよう。

① 最近の 家族の 様子を 話して みよう。

まわりの ひとに かぞくに ついて きいて みよう。

② 周りの 人に 家族に ついて 聞いて みよう。

かいわを ろくおんしよう。ろくおんした かいわを きいて、わからなかった ことばを しらべよう。

★ 会話を 録音しよう。録音した 会話を 聞いて、わからなかった 言葉を 調べよう。

表現例：次の表現を参考にして、おしゃべりしましょう。



あなた

はい、みんな げんきです。さいきん、ちはは…

はい、みんな 元気です。最近、父は…

くにの かぞくは げんき？  
国の 家族は 元気？



鈴木さん

そうなんだ。  
そうなんだ。

すずきさんの ごかぞくは どうですか。

鈴木さんの ご家族は どうですか。

わたしには 3さいの むすめが いて…  
わたしには 3歳の 娘が いて…

Topik : Mari berbincang-bincang dengan orang dekat mengenai topik ini.

Mari berbicara tentang keluarga.

Tugas: Cobalah melakukan tugas berikut ini.

- ① Mari berbicara tentang kondisi keluarga akhir-akhir ini.
- ② Coba tanyakan orang di sekitar Anda tentang keluarga.

Rekam percakapannya. Cari tahu kata-kata yang tidak dimengerti dengan  
★ mendengarkan percakapan yang direkam.

Contoh ungkapan: Gunakan ekspresi berikut ini untuk membantu Anda bercakap-cakap.

Bagaimana kabar keluarga di negaramu?



Ya, semuanya baik-baik saja. Baru-baru ini, ayah saya...



Begitukah?

Bagaimana dengan keluarga Suzuki-san?

Saya mempunyai putri berusia 3 tahun...

はなしましろう7 かぞく

## 話しましろう7 家族

Ayo Bercakap-cakap Bagian 7 Keluarga

はな 話したこと、<sup>あた</sup>ら<sup>おほ</sup>新しく<sup>ことば</sup>覚えた<sup>か</sup>言葉を書きましょう。

Tulislah apa yang dibicarakan dan kata-kata baru yang dihafalkan.

はなしましょう8 ほうげん

## 話しましょう8 方言

Ayo Bercakap-cakap Bagian 8 Dialek Lokal

トピック：このトピックについて、身近な人と話しましょう。

あなたが いる ちいきの ほうげんに ついて はなしましょう。

あなたが いる 地域の 方言に ついて 話しましょう。

タスク：次の課題に挑戦しましょう。

どんな ほうげんが あるか、まわりの ひとに きいて みよう。

① どんな 方言が あるか、周りの 人に 聞いて みよう。

あなたが はじめて おぼえた その ちいきの ことばを しょうかいしよう。

② あなたが 初めて 覚えた その 地域の 言葉を 紹介しよう。

かいわを ろくおんしよう。ろくおんした かいわを きいて、わからなかった ことばを しらべよう。


★ 会話を 録音しよう。録音した 会話を 聞いて、わからなかった 言葉を 調べよう。

表現例：次の表現を参考にして、おしゃべりしましょう。



ほうげんを よく つかいますか。

方言を よく 使いますか。



たとえば どんな ことばが ありますか。

たとえば どんな 言葉が ありますか。



それ、きいた ことが あります。

それ、聞いた ことが あります。


もっと ほうげんを しりたいです。

もっと 方言を 知りたいです。

自分のことを言いましょう。

「 」は はじめて おぼえた ほうげんです。

「 」は 初めて 覚えた 方言です。



Topik : Mari berbincang-bincang dengan orang dekat mengenai topik ini.

Mari kita berbicara tentang dialek lokal domisili Anda.

Tugas: Cobalah melakukan tugas berikut ini.

- ① Coba tanyakan orang di sekitar Anda jenis dialek apa yang mereka gunakan.
- ② Ayo perkenalkan kosa kata lokal yang pertama kali Anda ingat.

Rekam percakapannya. Cari tahu kata-kata yang tidak dimengerti dengan  
★ mendengarkan percakapan yang direkam.


Contoh ungkapan: Gunakan ekspresi berikut ini untuk membantu Anda bercakap-cakap.



Apakah Anda sering menggunakan dialek lokal?



Misalnya, kosa kata yang bagaimana?




Itu, saya pernah dengar.

Saya ingin tahu lebih banyak dialek lokal.

Ceritakan tentang diri Anda.

[ ] adalah dialek lokal pertama yang saya pelajari.



はなしましう8 ほうげん

## 話しましう8 方言

Ayo Bercakap-cakap Bagian 8 Dialek Lokal

はな 話したこと、<sup>あた</sup>ら<sup>おほ</sup>しく<sup>ことば</sup>覚えた<sup>か</sup>言葉を書きましょう。

Tulislah apa yang dibicarakan dan kata-kata baru yang dihafalkan.

はなしましょう9 もくひょう・ゆめ

## 話しましょう9 目標・夢

Ayo Bercakap-cakap Bagian 9 Target/Impian

トピック：このトピックについて、身近な人と話しましょう。

こんごの もくひょうや しょうらいの ゆめに ついて はなしましょう。

今後の 目標や 将来の 夢に ついて 話しましょう。

タスク：次の課題に挑戦しましょう。

あなたが いま かんがえている もくひょうや ゆめに ついて はなそう。

① あなたが 今 考えている 目標や 夢に ついて 話そう。

まわりの ひとに なにか もくひょうや ゆめが あるか きいて みよう。

② 周りの 人に 何か 目標や 夢が あるか 聞いて みよう。

かいわを ろくおんしよう。ろくおんした かいわを きいて、わからなかった ことばを しらべよう。

★ 会話を 録音しよう。録音した 会話を 聞いて、わからなかった 言葉を 調べよう。

表現例：次の表現を参考にして、おしゃべりしましょう。



すずき 鈴木さん

しょうらい なにか やりたい ことは あるの？  
将来 なにか やりたい ことは あるの？



あなた

そうですね…。

そうですね…。

じぶん  
自分のことを言いましょう。

かぞくの しごとを てつだおうと おもって います。／いえを たてようと おもって います。  
れい 家族の 仕事を 手伝おうと 思って います。／家を 建てようと 思って います。

そうなんだ。それは いいね。  
そうなんだ。それは いいね。

すずきさんは なにか もくひょうが ありますか。

鈴木さんは なにか 目標が ありますか。

Topik : Mari berbincang-bincang dengan orang dekat mengenai topik ini.

Mari berbicara tentang target dan impian masa depan.

Tugas: Cobalah melakukan tugas berikut ini.

- ① Mari berbicara tentang target dan impianmu saat ini.
- ② Coba tanyakan orang di sekitar Anda apakah mereka memiliki target atau impian.

Rekam percakapannya. Cari tahu kata-kata yang tidak dimengerti dengan  
★ mendengarkan percakapan yang direkam.

Contoh ungkapan: Gunakan ekspresi berikut ini untuk membantu Anda bercakap-cakap.



Apakah ada sesuatu yang ingin kamu lakukan di masa depan?



あなた

Begini ya....

Ceritakan tentang diri Anda.

Contoh Saya ingin membantu pekerjaan keluarga. /Saya ingin membangun rumah.

Oh gitu ya. Bagus itu.

Suzuki-san, apakah ada targetnya?



はなしましろう9 もくひょう・ゆめ

## 話しましろう9 目標・夢

Ayo Bercakap-cakap Bagian 9 Target/Impian

はな 話したこと、<sup>あたら</sup>新しく<sup>おぼ</sup>覚えた<sup>ことば</sup>言葉<sup>か</sup>を書きましょう。

Tuliskan apa yang dibicarakan dan kata-kata baru yang dihafalkan.