

話しましょう4 行事

Mari berbincang-bincang 4: Acara

トピック：このトピックについて、^{みちか}身近な人と^{ひと}話しましょう。

あなたが いる ちいきの ぎょうじや おまつりに ついて はなしましょう。

あなたが いる 地域の 行事や お祭りに ついて 話しましょう。

タスク：^{つぎ}次の課題に^{かだい}挑戦^{ちようせん}しましょう。

ちいきの おまつりが いつ おこなわれるか、まわりの ひとに きいて みよう。

① 地域の お祭りが いつ 行われるか、周りの 人に 聞いて みよう。

あなたの くにの ゆうめいな おまつりを しょうかいしよう。

② あなたの 国の 有名な お祭りを 紹介しよう。

かいわを ろくおんしよう。ろくおんした かいわを きいて、わからなかった ことばを しらべよう。

★ 会話を 録音しよう。録音した 会話を 聞いて、わからなかった 言葉を 調べよう。

ひょうげんれい ^{つぎ} 表現例：次の表現を^{ひょうげん}参考^{さんこう}にして、おしゃべりしましょう。



この まちには どんな おまつりが ありますか。

この 町には どんな お祭りが ありますか。

その おまつりは いつ ありますか。

その お祭りは いつ ありますか。

おまつりで なにを しますか。

お祭りで 何を しますか。

わたしも 行って みたいです。

わたしも 行って みたいです。

くには どんな おまつりが あるの？

国には どんな お祭りが あるの？

^{じぶん}自分のことを^い言いましょう。



話しまししょう4 行事

Mari berbincang-bincang 4: Acara

Topik : Mari berbincang-bincang dengan orang dekat mengenai topik ini.

Mari berbicara tentang acara dan festival di daerah Anda.

Tugas: Cobalah melakukan tugas berikut ini.


- ① Tanyakan kepada orang-orang di sekitar Anda tentang kapan festival lokal diadakan.
- ② Perkenalkan beberapa festival yang terkenal di negara Anda.

★ Rekam percakapannya. Cari tahu kata-kata yang tidak dimengerti dengan mendengarkan percakapan yang direkam.

Contoh ungkapan: Gunakan ekspresi berikut ini untuk membantu Anda bercakap-cakap.



Festival apa yang diadakan di kota ini?



Kapan festival itu diadakan?



Apa yang dilakukan di festival?



Saya juga ingin mendatanginya.

Festival apa saja yang ada di negara Anda?

Ceritakan tentang diri Anda.



はなしましろう4 ぎょうじ

話しましろう4 行事

Mari berbincang-bincang 4: Acara

はな 話したこと、^{あた}ら ^{おほ}新しく ^{ことば}覚えた ^か言葉を書きましょう。

Tulislah apa yang dibicarakan dan kata-kata baru yang dihafalkan.

はなしましょう5 けんこう

話しましょう5 健康

Mari berbincang-bincang 5: Kesehatan

トピック：このトピックについて、^{みちか}身近な人と話しましょう。

けんこうに ついて はなしましょう。

健康に ついて 話しましょう。

タスク：次の課題に挑戦しましょう。

まわりの ひとに すどれすを かいしょうする ほうほうを きいて みよう。

① 周りの 人に ストレスを 解消する 方法を 聞いて みよう。

あなたの すどれすかいしょうほうほうを しょうかいしよう。

② あなたの ストレス解消方法を 紹介しよう。

かいわを ろくおんしよう。うまく はなせなかった ところを さがして、ひょうげんを しらべよう。

★ 会話を 録音しよう。うまく 話せなかった ところを 探して、表現を 調べよう。

ひょうげんれい ^{つぎ ひょうげん さんこう} 表現例：次の表現を参考にして、おしゃべりしましょう。



けんこうの ために なにか して いますか。

健康の ために 何か して いますか。

すどれすを かんじたら、どうしますか。

ストレスを 感じたら、どうしますか。

^{じぶん}自分のことを言いましょう。

わたしは からおけに いって、おおきい こえて うたいます。

わたしは カラオケに 行って、大きい 声で 歌います。

それも いいですね。

それも いいですね。



すずき 鈴木さん

Topik : Mari berbincang-bincang dengan orang dekat mengenai topik ini.

Mari berbicara tentang kesehatan.

Tugas: Cobalah melakukan tugas berikut ini.


- Tanyakan kepada orang-orang di sekitar Anda tentang cara mereka
- ① menghilangkan stres.
 - ② Perkenalkan strategi Anda untuk menghilangkan stres.

★ Rekam percakapannya. Carilah bagian yang tidak bisa dibicarakan dengan lancar, dan cari tahu istilahnya.

Contoh ungkapan: Gunakan ekspresi berikut ini untuk membantu Anda bercakap-cakap.




Apa yang Anda lakukan untuk kesehatan Anda?




Apa yang Anda lakukan ketika Anda merasa stres?

Ceritakan tentang diri Anda.



Contoh Saya pergi ke karaoke dan bernyanyi dengan suara keras.



Itu juga bagus.

はなしましろう5 けんこう

話しましろう5 健康

Mari berbincang-bincang 5: Kesehatan

はな 話したこと、^{あた}ら ^{おほ}新しく ^{ことば}覚えた ^か言葉を書きましょう。

Tulislah apa yang dibicarakan dan kata-kata baru yang dihafalkan.

はなしましょう6 しゅみ

話しましょう6 趣味

Mari berbincang-bincang 6: Hobi

トピック：このトピックについて、身近な人と話しましょう。

しゅみに ついて はなしましょう。

趣味に ついて 話しましょう。

タスク：次の課題に挑戦しましょう。

あなたの しゅみや ひまな ときに する ことについて はなそう。

① あなたの 趣味や 暇な ときに する ことについて 話そう。

まわりの ひとに しゅみや すきな ことを たずねて みよう。

② 周りの 人に 趣味や 好きな ことを 尋ねて みよう。

かいわを ろくおんしよう。ろくおんした かいわを きいて、わからなかった ことばを しらべよう。

★ 会話を 録音しよう。録音した 会話を 聞いて、わからなかった 言葉を 調べよう。

表現例：次の表現を参考にして、おしゃべりしましょう。

暇な とき、よく 何を しているの？
ひまな とき、よく なにを しているの？



さとう
佐藤さん

自分のことを言いましょう。
じぶん
い
自分のことを言いましょう。



あなた

ゆーちゅーぶで どうぶつの どうがを よく みます。
れい YouTubeで 動物の 動画を よく 見ます。

さとうさんは どうですか。
佐藤さんは どうですか。

どんな ところが おもしろいですか。
どんな ところが おもしろいですか。

いいですね。わたしも やって みたいです。
いいですね。わたしも やって みたいです。

話しまししょう6 趣味

Mari berbincang-bincang 6: Hobi

Topik : Mari berbincang-bincang dengan orang dekat mengenai topik ini.

Mari berbicara tentang hobi.

Tugas: Cobalah melakukan tugas berikut ini.

- Mari berbicara tentang hobi dan hal yang Anda lakukan di waktu
- ① luang Anda.
 - ② Tanyakan kepada orang-orang di sekitar Anda tentang hobi dan hal yang mereka sukai.

★ Rekam percakapannya. Cari tahu kata-kata yang tidak dimengerti dengan mendengarkan percakapan yang direkam.

Contoh ungkapan: Gunakan ekspresi berikut ini untuk membantu Anda bercakap-cakap.

Apa yang sering Anda lakukan di waktu luang?



Ceritakan tentang diri Anda.



Contoh Saya sering menonton video hewan di YouTube.

Bagaimana dengan Anda, Sato-san?

Apa yang menurut Anda menarik?

Itu bagus. Saya ingin mencobanya juga.

はなしましう6 しゆみ

話しましう6 趣味

Mari berbincang-bincang 6: Hobi

はな 話したこと、^{あた}新しく^{おぼ}覚えた^{ことば}言葉^かを書きましょう。

Tulislah apa yang dibicarakan dan kata-kata baru yang dihafalkan.