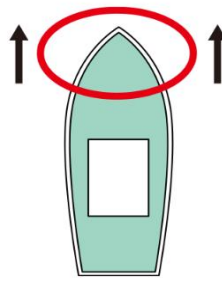
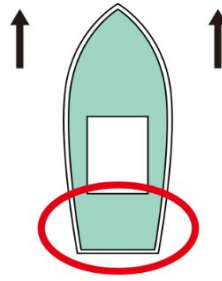
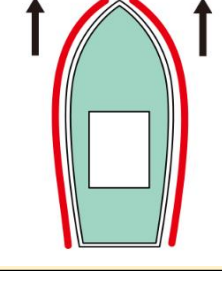
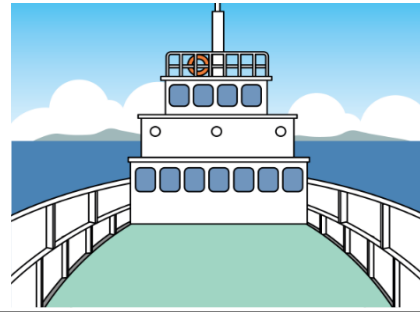
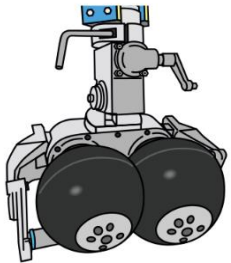

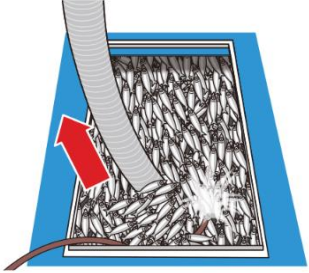


だい19か ぎよせん
 第19課 漁船
 Kapal Ikan

No.	Kosakata	Cara membaca (Hiragana)	Terjemahan	Anotasi	Contoh	Gambar
1	漁船	ぎよせん	Kapal ikan			
2	おもて	おもて	Haluan	=船首 (せんしゅ)、前 (まえ)		
3	とも	とも	Buritan	=船尾 (せんび)、後ろ (うしろ)		
4	舷	げん	Gunwale	Terdapat sisi kiri dan kanan yang disebut うげん (Starboard, sisi kanan) dan さげん (Port, sisi kiri).		
5	通路	つうろ	Koridor			
6	煙突	えんとつ	Cerobong asap			
7	操舵室	そうだしつ	Ruang kemudi	=ブリッジ		
8	機関室	きかんしつ	Ruang mesin	=エンジンルーム		
9	甲板	こうはん	Geladak	=デッキ、どうのま		
10	魚槽	ぎよそう	Tangki ikan	=かめ		
11	舵	かじ	Kemudi	=ラダー		
12	スクリュー	すくりゅー	Baut	=プロペラ		
13	マスト	ますと	Tiang kapal			

No.	Kosakata	Cara membaca (Hiragana)	Terjemahan	Anotasi	Contoh		Gambar
14	ハッチ	はっち	Pintu hatch		ハッチの蓋を閉めます。	Menutup pintu hatch.	
15	もやい綱	もやいづな	Tali penambat				
16	スリップウェイ	すりっぷうえい	Slipway				
17	ローラー	ろーらー	Roller	Ada beberapa jenis roller: roller yang digunakan untuk menggulung tali dan mengangkat jaring, serta roller yang digunakan untuk mendekatkan jarak antara kapal dan dermaga saat ditambatkan. Ilustrasi menunjukkan roller bola yang digunakan saat menjaring ikan.			
18	ウインチ	ういんち	Kerekan	Mesin untuk memutar tali, jaring, dll. Namanya mungkin berbeda tergantung pada jenis dan ukuran kapal.			
19	フィッシュポンプ	ふいっしゅぽんぷ	Pompa ikan				
20	乗船 (する)	じょうせん (する)	Naik kapal (Naik ke kapal)	=船に 乗る (ふねに のる)			
21	出港 (する)	しゅっこう (する)	Keberangkatan dari pelabuhan (Berangkat dari pelabuhan)	=港を 出る (みなとを 出る)			

だい19か ぎよせん
 第19課 漁船
 Kapal Ikan

No.	Kosakata	Cara membaca (Hiragana)	Terjemahan	Anotasi	Contoh		Gambar
22	帰港 (する)	きこう (する)	Kepulangan ke pelabuhan (Pulang ke pelabuhan)	=港に 帰る (みなとに かえる)			
23	船を走らせる	ふねをはしらせる	Menjalankan kapal		ぎよじょう 漁場まで船を2時間走らせます。	Menjalankan kapal selama 2 jam menuju lokasi ikan.	