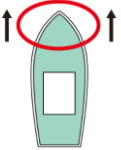
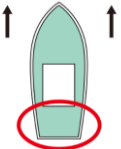
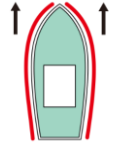
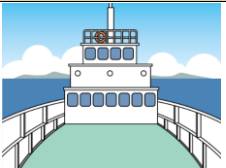
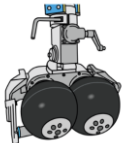


No.	ဝေါဟာရ	စာဖတ်နည်း	ဘာသာပြန်ဆိုခြင်း	မှတ်ချက်	ဥပမာ	ရုပ်ပုံ
1	漁船	ぎょせん	ငါးဖမ်းသင်္ဘော			
2	おもて	おもて	သင်္ဘောဦးပိုင်း	= 船首 (せんしゅ)、前 (まえ)		
3	とも	とも	သင်္ဘောပွဲပိုင်း	= 船尾 (せんび)、後ろ (うしろ)		
4	舷	げん	နံဘေးပိုင်း	ဘယ်ညာခွဲပြီး "うげん(starboard)" "さげん(portside)" ဟု ခေါ်ပါသည်။		
5	通路	つうろ	လျှောက်လမ်း			
6	煙突	えんとつ	မီးခိုးခေါင်းတိုင်			
7	操舵室	そうだしつ	ပဲ့ဝင်	= ブリッジ		
8	機関室	きかんしつ	အင်ဂျင်ခန်း	= エンジンルーム		
9	甲板	こうはん	ကုန်းပတ်	= デッキ、どうのま		

No.	ဝေါဟာရ	စာဖတ်နည်း	ဘာသာပြန်ဆိုခြင်း	မှတ်ချက်	ဥပမာ		ရုပ်ပုံ
10	魚槽	ぎょそう	ငါးကန်	=かめ			
11	舵	かじ	တက်မ	=ラダー			
12	スクリュー	すくりゅー	ပန်ကာ	=プロペラ			
13	マスト	ますと	ရွက်တိုင်				
14	ハッチ	はっち	သင်္ဘောဝမ်းအတွင်း ဆင်းသည့်အပေါက်		ハッチの蓋を開めます。	သင်္ဘောဝမ်းတွင်း ဆင်းတဲ့အပေါက်ရဲ့ အဖုံးကို ပိတ်ပါမယ်။	
15	もやい綱	もやいづな	ကုန်းပတ်ကြိုး				
16	スリップウェイ	すりっぷうえい	လျှောလမ်း				
17	ローラー	ろーらー	ဒလိမ့်တုံး	ဒလိမ့်တုံးတွင် ကြိုးရစ်ယူရန်နှင့် ပိုက်ဆွဲတင်ရန် တို့အတွက် သုံးသည့်အရာနှင့် သင်္ဘောကျင်း တင်ချိန်၌ သင်္ဘောကိုယ်ထည်နှင့် ကမ်းပါးနံရံတို့အကြား ဖြည့်ပေးသည့်အခါ၌ သုံးသည့်အရာဟူ၍ ရှိပါသည်။ ရုပ်ပုံသည် ပိုက်ဆွဲတင်ချိန်၌ သုံးသော ဘောဒလိမ့်တုံး ဖြစ်ပါသည်။			

No.	ဝေါဟာရ	စာဖတ်နည်း	ဘာသာပြန်ဆိုခြင်း	မှတ်ချက်	ဥပမာ		ရုပ်ပုံ
18	ウインチ	ういんち	ပိုက်ဆွဲစက်	ကြိုး၊ ပိုက်ကွန် အစရှိသည်တို့ကို ဆွဲငင်ယူသည့်စက်။ သင်္ဘောအမျိုးအစားနှင့် အရွယ်အစားပေါ် မူတည်ပြီး အခေါ်အဝေါ် ကွဲခြင်းမျိုး ရှိပါသည်။			
19	フィッシュポンプ	ふいっしゅぽんぷ	ငါးရွှေ့ပြောင်းပန်း				
20	乗船 (する)	じょうせん (する)	သင်္ဘောစီး(သည်)	=船に 乗る (ふねに のる)			
21	出港 (する)	しゅっこう (する)	ကမ်းမှထွက်(သည်)	=港を 出る (みなとを 出る)			
22	帰港 (する)	きこう (する)	ကမ်းသို့ပြန်(သည်)	=港に 帰る (みなとに かえる)			
23	船を走らせる	ふねをはしらせる	သင်္ဘောမောင်းသည်		漁場まで船を2時間走らせます。	ငါးဖမ်းလုပ်ကွက်အထိ သင်္ဘောကို 2 နာရီကြာ မောင်းပါတယ်။	