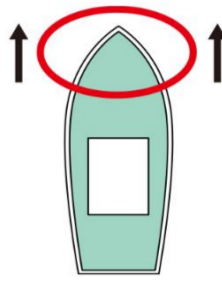
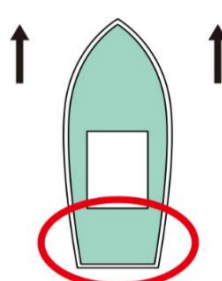
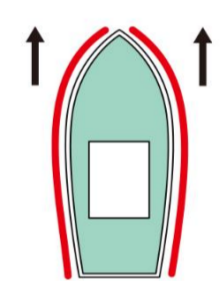
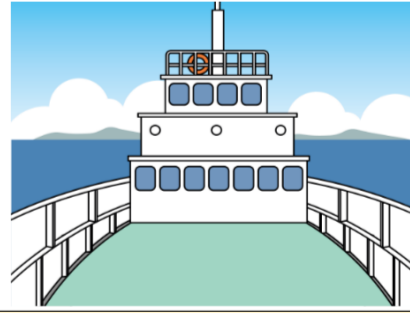
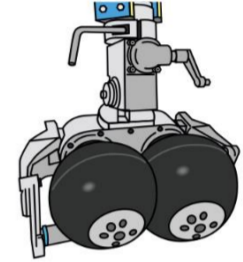

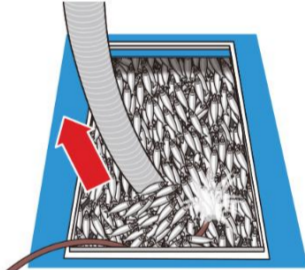


だい19か ぎよせん
 第19課 漁船
 เรือประมง

No.	ศัพท์	วิธีกรอ่าน	เหตุผล	ความคิดเห็น	ตัวอย่าง	ภาพ
1	漁船	ぎよせん	เรือประมง			
2	おもて	おもて	หัวเรือ	=船首 (せんしゅ)、前 (まえ)		
3	とも	とも	ท้ายเรือ	=船尾 (せんび)、後ろ (うしろ)		
4	舷	げん	กราบเรือ	กราบเรือซ้ายขวาเรียกแยกกันคือ "うげん (กราบขวา)" "さげん (กราบซ้าย)"		
5	通路	つうろ	ทางเดิน			
6	煙突	えんとつ	ปล่องควัน			
7	操舵室	そうだしつ	ห้องขับเรือ	=ブリッジ		
8	機関室	きかんしつ	ห้องเครื่องยนต์	=エンジンルーム		
9	甲板	こうはん	ดาดฟ้า	=デッキ、どうのま		
10	魚槽	ぎよそう	ถังเก็บปลา	=かめ		
11	舵	かじ	หางเสือ	=ラダー		
12	スクリュー	すくりゅー	ใบพัด	=プロペラ		
13	マスト	ますと	เสากระโดง			

だい19か ぎょせん
 第19課 漁船
 เรือประมง

No.	ศัพท์	วิธี ารอ่าน	เหตุผล	ความคิดเห็น	ตัวอย่าง		ภาพ
14	ハッチ	はっち	ช่องชั้นลงดาตฟ้า		ハッチの蓋を閉めます。	เปิดช่องชั้นลงดาตฟ้า	
15	もやい綱	もやいづな	เชือกผูกเรือ				
16	スリップウェイ	すりっぷうえい	ทางลาดกว้านเรือขึ้นลง				
17	ローラー	ろーらー	ลูกกลิ้ง	ลูกกลิ้งมีหลายชนิด เช่นชนิดที่ใช้ม้วนเชือกหรือแหวนขึ้นมา กับชนิดที่ใช้ตอนจอดเรือเพื่อร่นระยะระหว่างตัวเรือกับท่าเทียบให้ชิดเข้ามา ในรูปเป็นลูกกลิ้งแบบเสาที่ใช้เวลาลากแหวนขึ้นมา			
18	ウインチ	ういんち	กว้าน	เครื่องมือที่ใช้ม้วนเชือก แหวน ฯลฯ เข้ามา บางกรณีใช้ชื่อเรียกต่าง ๆ กัน ตามขนาดและประเภทของเรือ			
19	フィッシュポンプ	ふいっしゅぽんぷ	ปั๊มดูดปลา				
20	乗船 (する)	じょうせん (する)	การขึ้นเรือ (ขึ้นเรือ)	=船に 乗る (ふねに のる)			
21	出港 (する)	しゅっこう (する)	การออกเรือจากท่า (ออกเรือจากท่า)	=港を 出る (みなとを てる)			
22	帰港 (する)	きこう (する)	การกลับเข้าท่า (กลับเข้าท่า)	=港に 帰る (みなとに かえる)			
23	船を走らせる	ふねをはしらせる	แล่นเรือ		ぎょじょう まで 船を 2時間 走らせます。	แล่นเรือไปสองชั่วโมงจึงถึงแหล่งจับปลา	