











だい か かたわく
第15課 型枠①

Lesson15: Formwork ①

No.	Word/Phrase	How to read (Hiragana)	Translation	Note	Example	Picture	
1	安全カバー	あんぜんかばー	Safety cover [㊦]	A cover attached to an electric circular saw. It prevents the circular saw from flying into your body due to kickback during cutting.	あんぜん 安全カバーの ^{しよう} 使用で ^{じこ} 事故を防ぐ	Use the safety cover to prevent accidents	
2	安全帯	あんぜんたい	Safety belt		あんぜん 安全帯を ^{あしば} 足場に取り付ける	Attaching the safety belt to the scaffold [㊦]	
3	インサート	いんさーと	Threaded insert		インサートをコンクリートに ^{せつち} 設置するため、 ^{かたわく} 型枠に ^{うちこ} 打ち込む	Drive threaded inserts into the formwork to set them in the concrete	
4	スペーサ	すぺーさ	Spacer [㊦]		かたわく 型枠にスペーサを取り付ける	Attaching spacers to the formwork	
5	鉄筋	てつきん	Rebar [㊦]		てつきん 鉄筋と型枠の ^{すま} 隙間を ^{ちようせい} 調整する	Adjust the gap between the rebar and the formwork	
6	電エドラム(ドラム)	でんこうどらむ(どらむ)	Retractable extension cord reel (Drum)		でんこう 電エドラムのコンセントに ^{さしこ} 差し込む	Plug into the outlet of the retractable extension cord reel	
7	電動丸のこ(電のこ)	でんどうまるのこ(でんのこ)	Electric circular saw (Electric saw) [㊦]		でんどうまる 電動丸のこで ^{せつだん} コンパネを ^{せつだん} 切断する	Cut control panels with an electric circular saw	
8	パッキン	ぱっきん	Packing [㊦]		パッキンを ^し 敷き ^こ 込む	Insert packings	
9	小バール	しょうばーる	Small crowbar		しょう 小バールで ^{くぎ} 釘を ^ぬ 抜く	Pull out nails with a small crowbar	
10	大バール	だいはーる	Large crowbar		かたわく 型枠解体に ^{だい} 大バールを ^{しよう} 使用する	Use a large crowbar to dismantle the formwork	





第15課 型枠①

Lesson15: Formwork ①

No.	Word/Phrase	How to read (Hiragana)	Translation	Note	Example	Picture
11	化粧合板	けしょうごうはん	Decorative plywood		表面は打ち放し仕上げのため化粧合板を使用する For the front, use decorative plywood for an exposed finish	
12	普通合板	ふつうごうはん	Regular plywood		背面は素地仕上げのため普通合板を使用する For the back, use regular plywood for a fair-faced finish	
13	スタイロフォーム	すたいろふぉーむ	Styrofoam		スタイロフォームを型枠内に取り付ける Installing the Styrofoam into the formwork	
14	面木	めんぎ	Chamfer		型枠に面木を取り付ける Attach chamfers to formwork	
15	バイブレーター	ばいぶれーたー	Vibrator		バイブレーターでコンクリートを締め固める Compact concrete with a vibrator	
16	剥離剤	はくりざい	Remover		コンクリートと型枠のはなれを良くするために剥離剤を使用する Use a remover to improve the separation of concrete and formwork	
17	けこみ板	けこみいた	Riser		けこみ板を取り付ける Attach risers	
18	目地棒	めじぼう	Joint bar		型枠に目地棒を取り付ける Attach joint bars to formwork	
19	コンクリート	こんくりーと	Concrete		型枠にコンクリートを流し込む Pour concrete into formwork	
20	コンベックス	こんべっくす	Metal tape measure		コンベックスで寸法を測る Measure with a metal tape measure	

だい か かたわく
第15課 型枠①

Lesson15: Formwork ①

No.	Word/Phrase	How to read (Hiragana)	Translation	Note	Example	Picture
21	作業用手袋	さぎょうようてぶくろ	Work gloves		さぎょうようてぶくろもちかたわくさぎょう 作業用手袋を用いて型枠作業をおこ なう	
22	差金	さしがね	L-square ruler		さしがね すんぼう ほか 差金で寸法を測る	
23	水平器	すいへいき	Leveler [㊦]		すいへいき かなわ ちようせい すいへい 水平器で傾きを調整し水平にする	
24	墨さし	すみさし	Bamboo marking pen		すみ 墨さしをすみつぼにつける	
25	墨つぼ	すみつぼ	Inkpot		すみ 墨さしをすみつぼにつける	