


だい か
第13課 とび①





Pelajaran 13 Pekerjaan Perancah①

No.	Kosakata	Cara membaca (Hiragana)	Terjemahan	Anotasi	Contoh	Foto	
1	三連クランプ	さんれんくらんぷ	Klam tripel.		三連クランプで単管を結合する	Menyatukan pipa tunggal dengan klam tripel.	
2	ベルトコンベア (ベルコン)	べるとこんべあ (べるこん)	Konveyor sabuk (Ban berjalan)		ベルトコンベアで土を小運搬する	Mengangkut tanah volume kecil dengan konveyor sabuk.	
3	かけや	かけや	Palu kayu berat	Palu kayu berat. Juga dikenal sebagai suara kencang atau keras. Palu kayu berat yang digunakan dengan kedua belah tangan disebut "Kakeya", sedangkan palu kayu yang digunakan dengan sebelah tangan disebut "Konekirin".	かけやで杭を打ち込む	Mengetuk paku dengan palu kayu.	
4	ランマ	らんま	Stamper kuda	Mesin Stamper kuda.	ランマで地盤を締め固める	Memadatkan kuat-kuat tanah dengan stamper kuda.	
5	自在クランプ	じざいくらんぷ	Klam universal	Ini digunakan untuk mengikat pipa tunggal satu dengan lainnya menjadi satu dan untuk menambah penguatan diagonal. Pada perancah, tulangan diagonal disebut sebagai "Ikatan diagonal".	自在クランプを用いて単管を緊結する	Tunggal menggunakan Klam universal.	
6	キャッチクランプ	きゃっちくらんぷ	Jepitan pancingan		キャッチクランプを用いて単管と鉄骨を緊結する	Menghubungkan pipa tunggal dan rangka baja menggunakan jepitan pancingan.	
7	吊り上げ用クランプ	つりあげようくらんぷ	Lifting klam		吊り上げ用クランプを用いて緊結した単管を吊り上げる	Mengangkat pipa tunggal yang telah dihubungkan dengan lifting klam.	
8	直交クランプ	ちやくこうくらんぷ	Jepitan		直交クランプを用いて単管を緊結する	Mengikat pipa tunggal dengan Jepitan.	
9	フック	ふっく	Kait		ワイヤーロープをフックにかける	Memasang tali kawat pada kait.	

だい 13 課 とび ①


第13課 とび ①

Pelajaran 13 Pekerjaan Perancah ①

No.	Kosakata	Cara membaca (Hiragana)	Terjemahan	Anotasi	Contoh	Foto	
10	ストレートシャックル	すとれーとしゃっくる	Mata-rantai lurus		ワイヤーをストレートシャックルにかける	Memasang tali kawat baja ke mata-rantai lurus.	
11	滑車	かっしゃ	Katrol/Puli		滑車で材料を吊り上げる	Menaikkan bahan dengan katrol.	
12	クレーン	くれーん	Kren		クレーンで資材を吊り上げる	Menaikkan material dengan kren.	
13	移動式クレーン	いどうしきくれーん	Kren jalan		移動式クレーンで資材を吊り上げる	Mengangkat material dengan Derek berjalan.	
14	介しゃくロープ	かいしゃくろーぷ	Tali teraju		介しゃくロープで荷物の振れをおさえる	Menahan getaran barang dengan tali teraju.	
15	昇降階段	しょうこうかいだん	Tangga naik turun		足場上層に上るには昇降階段を使う	Untuk menaiki bagian atas perancah menggunakan tangga turun-naik.	
16	筋かい止めピン	すじかいとめびん	Tap ikatan diagonal		筋かい止めピンを差し込み折り曲げておく	Selipkan tap ikatan diagonal lalu tekukkan.	
17	脚柱ジョイント	きゃくちゅうじょいんと	Sambungan tiang kaki		脚柱ジョイントは最後まで差し込む	Menyematkan betul sambungan tiang kaki.	
18	連結ピン	れんけつびん	Pena hubung		連結ピンは最後まで差し込む	Menyematkan betul pena hubung.	
19	ジョイント金具	じょいんとかなぐ	Alat logam penyambung		ジョイント金具は確実に最後まではめる	Memasang secara benar dan pasti alat logam penyambung.	
20	レバブロック	ればーぶろっく	Blok tuas		レバブロックで資材を固定する	Menguatkan bahan-bahan bangunan dengan Blok tuas.	

だい か
第13課 とび①

Pelajaran 13 Pekerja Perancah①

No.	Kosakata	Cara membaca (Hiragana)	Terjemahan	Anotasi	Contoh	Foto
21	電動のこ(丸のこ)	でんどうのこ(まるのこ)	Gergaji listrik		かなかく さつだん まるのこをしようする 型枠の切断は丸のこを使用する	Menggunakan gergaji listrik untuk memotong cetakan. 
22	モンキースパナ	もんきーすぱな	Kunci Inggris	Juga disebut sebagai "Kunci sekrup".	モンキースパナでナットを締める・緩める	Menguatkan dan mengendurkan mur dengan kunci Inggris. 
23	親網支柱	おやづなしちゆう	Tiang pendukung tali induk		おやづなを張る位置に親網支柱を取り付ける	Memasang tiang pendukung tali induk pada posisi rentangnya tali induk. 
24	ブラケット	ぶらけっと	Braket/penopang	Juga disebut sebagai "Penyangga".	あしば 足場にブラケットを取り付ける	Memasang braket pada perancah. 
25	梯子	はしご	Tangga			