












No.	Talasalitaan	Paano Magbasa	Pagsasalin	Annotasyon	Halimbawa	Larawan
1	土	つち	Lupa	≡土壤（どじょう）		
2	肥料	ひりょう	Pataba			
3	養分	ようぶん	Nutrient			
4	水はけ	みずはけ	Agos ng tubig		この畑は水はけが悪いです。 <small>はたけ みず わる</small>	Masama ang agos ng tubig sa bukid na ito.
5	日当たり	ひあたり	Tama ng sikat ng araw			
6	酸度	さんど	Acidity		どじょうさんどをはか 土壤酸度を測ります。 <small>どじょうさんど はか</small>	Sukatin ang acidity ng lupa.
7	シート	しーと	Sheet		ほちん 保温シート／ブルーシート	Insulation sheet / Blue sheet
8	育苗ポット	いくびょうぽっと	Pasong taniman ng punla	May iba't ibang hugis at uri ng lalagyang ginagamit sa pagtatanim ng punla.		
9	マルチ	まるち	Mulch	Plastic film o dayami na ginagamit upang maiwasan ang damong ligaw at ma-insulate ang lupa.		
10	支柱	しちゅう	Suhay		しちゅう た 支柱を立てます。	

No.	Talasalitaan	Paano Magbasa	Pagsasalin	Annotasyon	Halimbawa	Larawan
11	紐	ひも	Lubid		しちゆう ぐき ひも しば 支柱と茎を紐で縛ります。	Talian ng lubid ang suhay at tangkay.
12	テープ	てーぷ	Tape		たいぎ とくぎ 台木と穂木をテープで固定します。	Ipirmi ng tape ang katawan ng puno at usbong.
13	トレイ	とれい	Tray	Patag na lalagyan. Pinapatong dito ang paso at iba pa.		
14	はさみ	はさみ	Gunting			
15	カッター	かったー	Cutter			
16	包丁	ほうちょう	Kutsilyo			
17	鎌	かま	Karit			
18	箱	はこ	Kahon	Kadalasang tumutukoy sa kartong kahon kung saan inilalagay ang mga gulay na ipapadala.		
19	ホース	ほーす	Hose			

No.	Talasalitaan	Paano Magbasa	Pagsasalin	Annotasyon	Halimbawa	Larawan
20	じょうろ	じょうろ	Pandilig		じょうろで <sup>なま</sup> 苗に <sup>みず</sup> 水をやります。	Diligan ng tubig ang punla gamit ang pandilig. 
21	タンク	たんく	Tangke			
22	コンテナ	こんてな	Container			
23	収穫袋	しゅうかくぶくろ	Sako para sa ani			
24	ちりとり	ちりとり	Pandakot			
25	はかり	はかり	Timbangan			
26	草刈機	くさかりき	Mower	Makinang pantabas ng damo.		

No.	Talasalitaan	Paano Magbasa	Pagsasalin	Annotasyon	Halimbawa		Larawan
27	耕うん機	こううんき	Tiller	Makinang pang-araro ng lupa.			
28	移植機	いしょくき	Transplanter	Makinang pantanim ng punla.			