

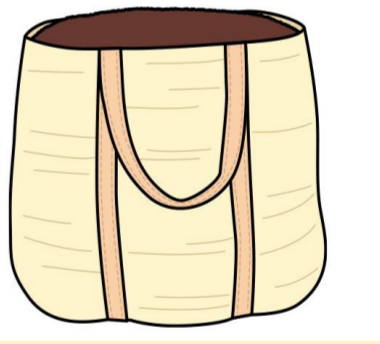

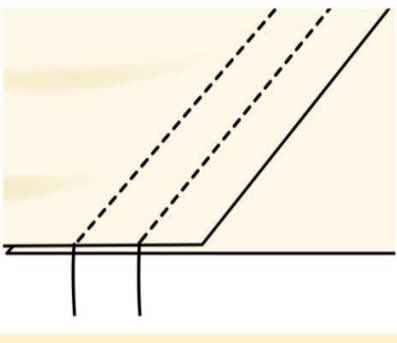
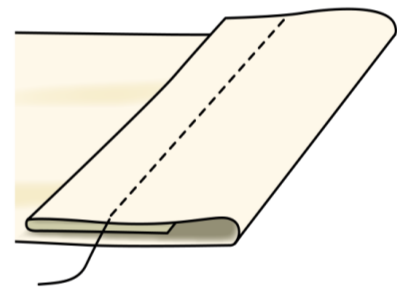
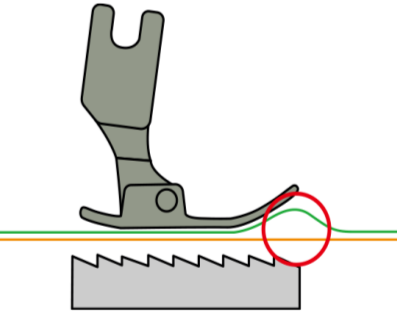
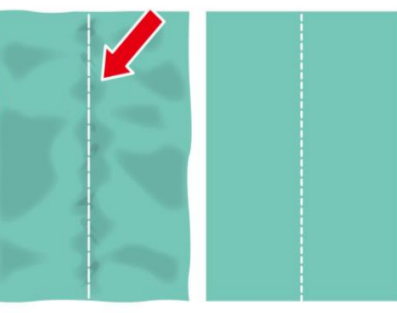
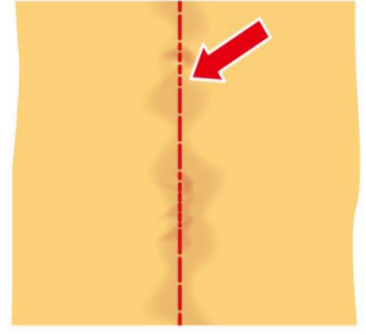





第24課 縫製作業 帆布製品

ការងារដេរ ផលិតផលក្រណាត់ក្រាស់

No.	វាក្យសព្ទ	របៀបអាន	ការបកប្រែ	ចំណារពន្យល់	ឧទាហរណ៍		រូបថត
1	帆布	はんぷ	ក្រណាត់ក្រាស់	=キャンバス			
2	テント	てんと	តង់	រូបរាងខុសគ្នាទៅតាមគោលបំណង ប្រើប្រាស់ដូចជា សម្រាប់ការឆ្លុះបញ្ចាំង សម្រាប់ឡើងភ្នំ បាំងថ្ងៃជាដើម។			
3	シート	しーと	ផ្ទាំងគ្រប	រូបរាងខុសគ្នាទៅតាមគោលបំណង ប្រើប្រាស់ដូចជា សម្រាប់ការងារសាងសង់ សម្រាប់រថយន្តដឹកទំនិញ សម្រាប់គរចោលហាលវាលជាដើម។			
4	コンテナバッグ	こんてなばっぐ	បារខ្នាតធំមានដៃយោង				
5	延反機	えんたんき	ម៉ាស៊ីនរៀបក្រណាត់លើគ្នា	ម៉ាស៊ីនសម្រាប់តម្រៀបក្រណាត់លើគ្នា។			
6	裁断機	さいだんき	ម៉ាស៊ីនកាត់				
7	バンドナイフ	ばんどないふ	កាំបិតកាត់អូតូ	ម៉ាស៊ីនកាត់ដែលប្រើក្នុងការកាត់ កម្រិតល្អិតខ្លាំង។			

No.	វាក្យសព្ទ	របៀបអាន	ការបកប្រែ	ចំណាត់ថ្នាក់	ឧទាហរណ៍		រូបថត
8	平縫い	ひらぬい	ការដេរលាត				
9	二つ折り縫い	ふたつおりぬい	ការដេរបត់ពីរផ្នត់				
10	三つ折り縫い	みつおりぬい	ការដេរបត់បីផ្នត់				
11	縫いずれ	ぬいずれ	ការដេរកំរិតខុស	កើតឡើងដោយសារក្រណាត់ខាងក្រោមត្រូវបានបញ្ជូនទៅលើសក្រណាត់ខាងលើពេលកំពុងដេរ។ គេក៏ហៅវាថា "イサリ" ផងដែរ។			
12	縫い縮み	ぬいちぢみ	ការដេរបង្ហូរ				

No.	វាក្យសព្ទ	របៀបអាន	ការបកប្រែ	ចំណារពន្យល់	ឧទាហរណ៍		រូបថត
13	ヨタレ	よたれ	ថ្លេរមិនស្មើល្អ	ការដេរថ្លេរតម្រៀបគ្នាមិនរៀបរយ។			
14	溶着機	ようちゃくき	ម៉ាស៊ីនផ្សារក្រណាត់				
15	溶着させる	ようちゃくさせる	ផ្សារភ្ជាប់គ្នា		こうしゅうは 高周波ウエルダーで膜材を溶着させました。	បានផ្សារផ្ទៃក្នុងដោយម៉ាស៊ីនផ្សារ ប្រើរលកសញ្ញាខ្ពស់។	
16	アイレット打ち機	あいれっとうちき	ម៉ាស៊ីនវាយរន្ធកិប				
17	アイレットリング	あいれっとりんぐ	រន្ធកិប	=はと目(はとめ)	シートの裏側にアイレットリングを打ちます。	វាយរន្ធកិបនៅខាងក្រោយផ្ទាំងក្រប។	
18	組み立てる	くみたてる	ដំឡើង		テントのフレームを組み立てます。	ដំឡើងគ្រោងកង។	

だい24か ほうせいさぎょう はんふせいひん

第24課 縫製作業 帆布製品

ការងារដេរ ផលិតផលក្រណាត់ក្រាស់

No.	វាក្យសព្ទ	របៀបអាន	ការបកប្រែ	ចំណារពន្យល់	ឧទាហរណ៍		រូបថត
19	防水	ぼうすい	ការពារទឹក				
20	防炎	ぼうえん	ការពារពិបាកឆេះ				