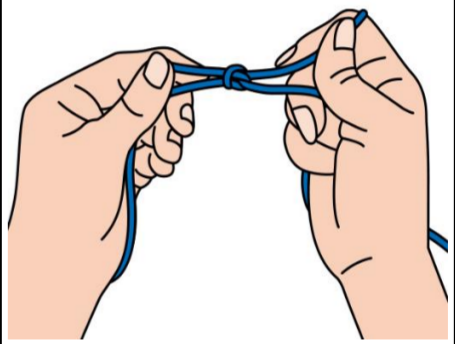
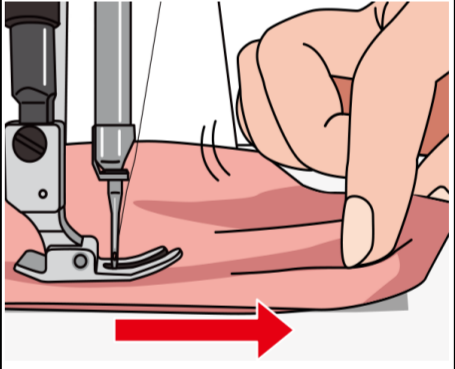
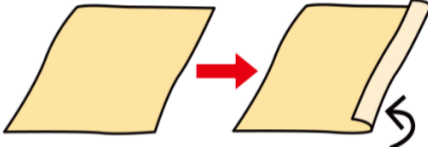


No.	Word/Phrase	How to read (Hiragana)	Translation	Note	Example	Image
1	点検 (する)	てんけん (する)	Inspection (to inspect)	"チェックする" can also be used to mean "to conduct an inspection," "to conduct an examination," etc.		
2	検査 (する)	けんさ (する)	Examination (to examine)		できあがった製品を検査します。	Examine the completed product.
3	結ぶ	むすぶ	To tie			
4	ほどく	ほどく	To untie, unravel		ぬい縫い目をほどいて、もう一度縫います。	Unravel the stitch, then sew it again.
5	つなぐ	つなぐ	To connect		いと糸が切れたら、つなぎます。	If the thread breaks, connect it back together.
6	はかる	はかる	To measure		すんぼう寸法をはかります。	Measure the dimensions.
7	取り付ける	とりつける	To attach		かま釜にボビンケースを取り付けます。	Attach the bobbin case to the shuttle hook.

No.	Word/Phrase	How to read (Hiragana)	Translation	Note	Example	Image	
8	通す	とおす	To pass (something) through (something)		はり あな いと とお 針の穴に糸を通します。	Pass the thread through the hole in the needle.	
9	外す	はずす	To take off		はり はず ミシンの針を外します。	Take off the sewing machine needle.	
10	つまむ	つまむ	To pinch		すこ きじ 少し生地をつまんでください。	Pinch the fabric slightly.	
11	引っ張る	ひっぱる	To pull		した きじ すこ ひ ぱ 下の生地を少し引っ張ります。	Pull the fabric underneath slightly.	
12	調整 (する)	ちょうせい (する)	Adjustment (to adjust)				
13	巻く	まく	To wrap		いと ま ボビンに糸を巻きます。	Wrap the thread around the bobbin.	
14	接着 (する)	せっちゃく (する)	Fastening (to fasten)				

No.	Word/Phrase	How to read (Hiragana)	Translation	Note	Example		Image
15	取り除く	とりのぞく	To remove		ちい 小さいごみを取り除きます。	Remove small debris.	
16	回す	まわす	To rotate, spin				
17	押す	おす	To push				
18	並べる	ならべる	To arrange side-by-side		ひつよう かず たていと なら 必要な数の経糸を並べます。	Arrange the warp threads you need side-by-side.	
19	折り曲げる	おりまげる	To fold		きじ はし うらがわ 生地 の端を裏側に1センチ折り曲 げます。	Fold the corner of the fabric towards the inside by one centimeter.	
20	記録 (する)	きろく (する)	Record (to record)				
21	乾燥させる	かんそうさせる	To dry out	≒乾かす (かわかす)			