


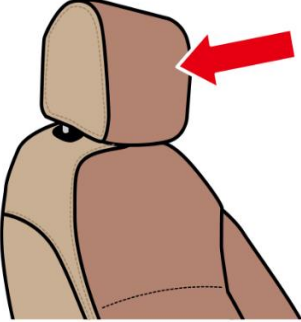


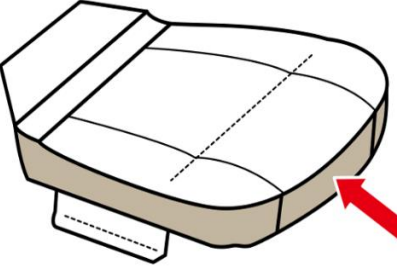
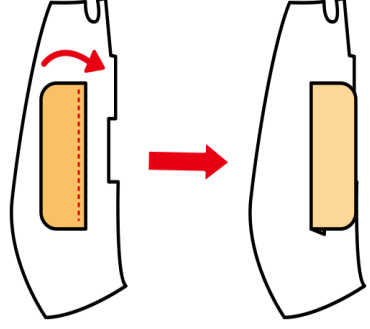


No.	Talasalitaan	Paano Magbasa	Pagsasalin	Annotasyon	Halimbawa		Larawan
1	シートカバー	しーとかばー	Seat cover				
2	原反	げんたん	Buong tela	Ang tela mismo bago ito maging produkto.			
3	裁断品	さいだんひん	Ginupit na parts	≡表資材（おもてしざい）			
4	副資材	ふくしざい	Karagdagang materyales	Mga bagay liban sa tela tulad ng mga goma, belt, resin hook at iba pa.			
5	樹脂	じゅし	Resina	Mga bagay na yari sa plastik tulad ng hook at iba pa. Sintetikong resina.			
6	ワイヤー	わいやー	Alambre				
7	ファブリック	ふあぶりっく	Fabric				
8	レザー	れざー	Balat / Leather				
9	フロントシート	ふろんとしーと	Front seat				
10	リアシート	りあしーと	Back seat				
11	シートクッション	しーとくっしょん	Kutson ng upuan				

No.	Talasalitaan	Paano Magbasa	Pagsasalin	Annotasyon	Halimbawa	Larawan
12	シートバック	しーとばっく	Sandalan			
13	ヘッドレスト	へっどれすと	Headrest			
14	アームレスト	あーむれすと	Armrest			
15	天板	てんばん	Ibabaw	Ibabaw ng bahaging inuupuan.		
16	カマチ	かまち	Frame	Bahaging tumatama sa taas ng bahaging inuupuan.		
17	サイド	さいど	Gilid	Nagmula sa Ingles na side.		

No.	Talasalitaan	Paano Magbasa	Pagsasalin	Annotasyon	Halimbawa	Larawan
18	縫い合わせる	ぬいあわせる	Tahiin		パーツAとパーツBを縫い合わせます。	Tatahiin ang A part at B part.
19	折り返す	おりかえす	Itupi			
20	外観	がいかん	Panlabas na anyo		製品の外観を見て、不良がないか、確認します。	Titingnan ang panlabas na anyo para tiyakin kung walang depekto.