

## 1. 调查宗旨

该项调查的目的是对结束技能实习回国后的技能实习生，掌握回国后的就业状况、职位的变化、在日本学到的技术·技能·知识的实际应用等，搞清楚技能实习生回国后的实际状况，以便作为合理·顺利地运行技能实习制度的基础资料。

## 2. 调查对象

在技能实习结束了的全体技能实习生(2018年度为止完成技能实习2号的技能实习生)中、对2018年8月至11月之间回国(包含预定)的24,789人(中国、越南、印度尼西亚、菲律宾及泰国)。

## 3. 调查方法

- (1) 向调查对象所属的监管机构以及企业独自派遣形式的实习实施方、邮寄对象人数的母语调查表及网上调查回答方法的说明书，委托分发给调查对象。
- (2) 调查对象要在回国后进行填写，从中国将调查表邮寄给外国人技能实习机构调查事务局。或者在中国采用网络形式进行回答。
- (3) 回答采用无记名、多项选择方式(有部分自由叙述栏)。

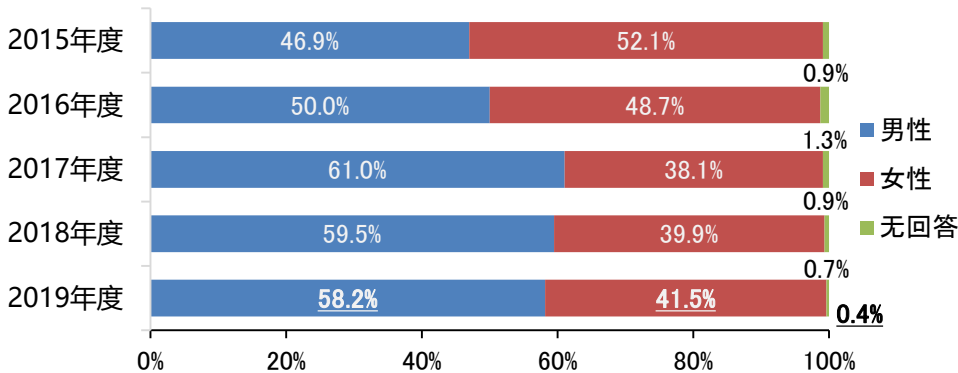
## 4. 有效回答数·回收率

调查对象数	有效回答数	回收率
24,789	7,096	28.6%

# 有效回答人的详细情况

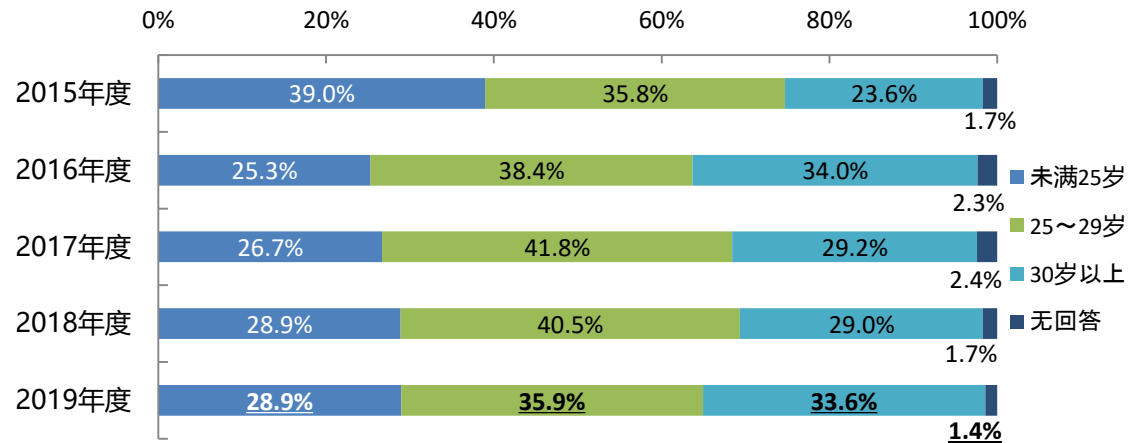
## 技能实习生的性别

「男性」占58.2%、「女性」占41.5%。



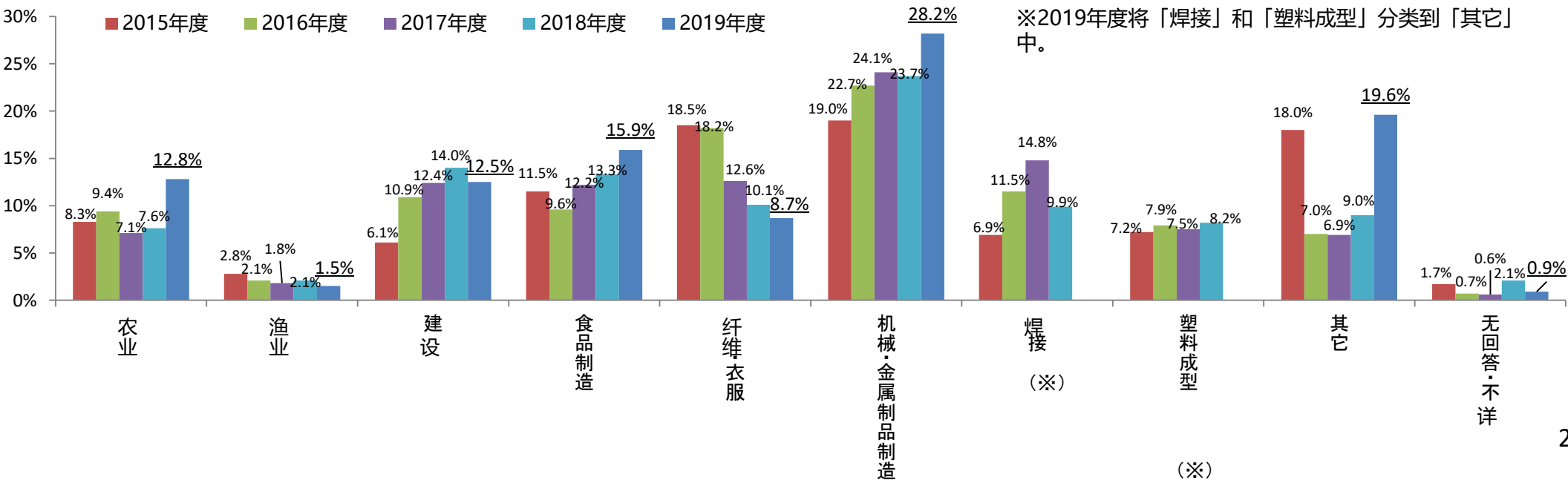
## 技能实习生的年龄

未满30岁的占64.8%。



## 技能实习生的工种

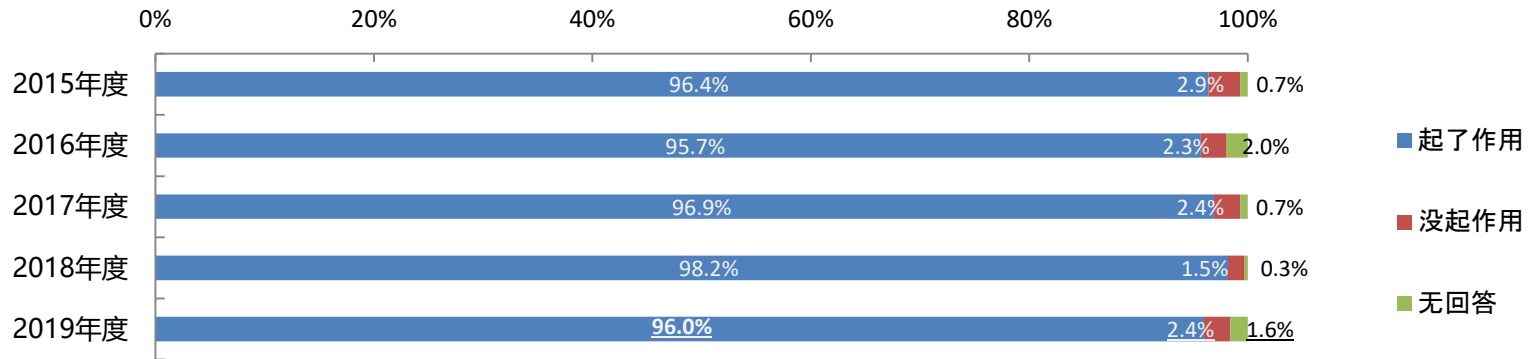
按「机械·金属(28.2%)」、「其它(19.6%)」、「食品制造(15.9%)」的顺序逐渐增多。



# 技能实习的效果

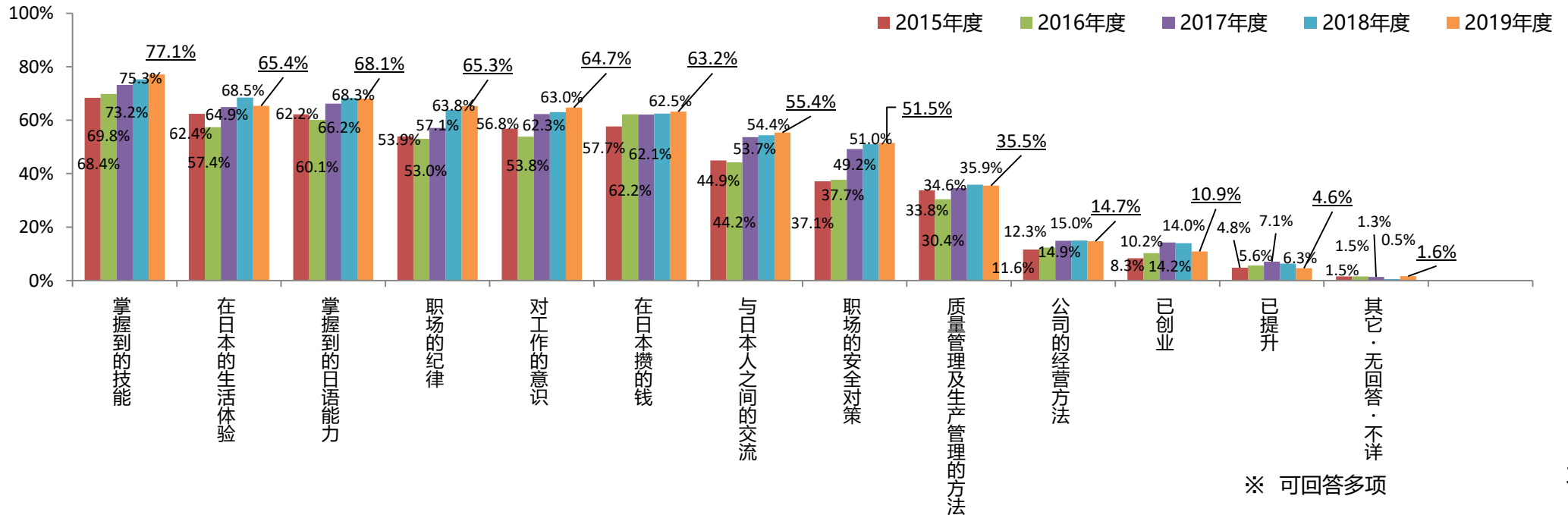
## 技能实习的效果

就技能实习所学到的知识，回答「起了作用」的人占96.0%。



## 起了作用的内容

有关起了作用的具体内容，有77.1%回答「掌握到了技能」为最多，其次是68.1%回答「掌握到了日语能力」和65.4%回答「在日本的生活体验」。

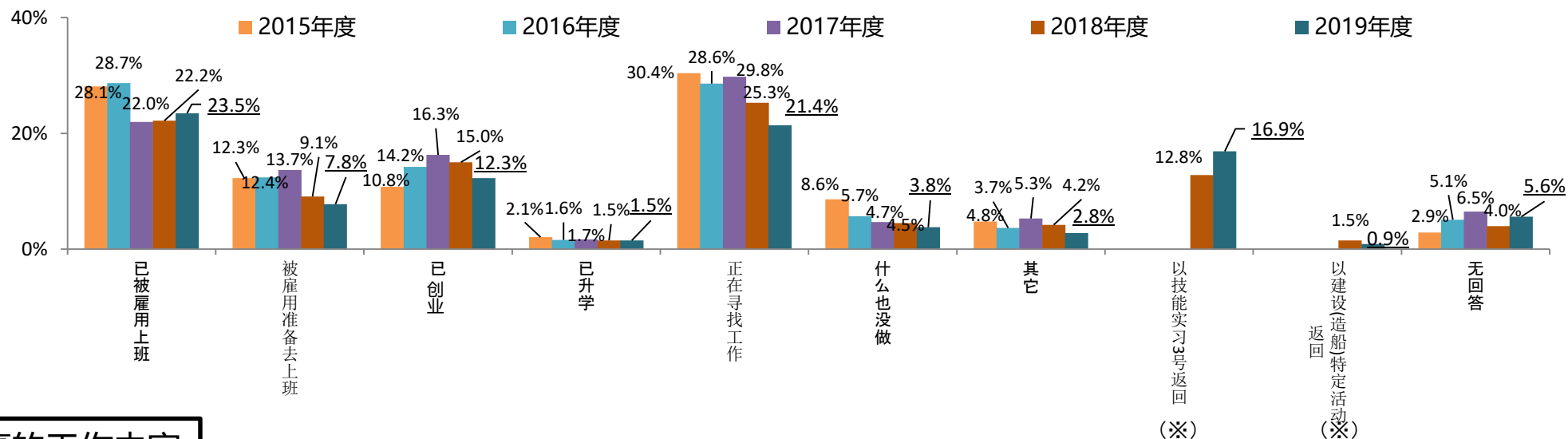


# 回国后的就业状况

## 回国后的就业状况

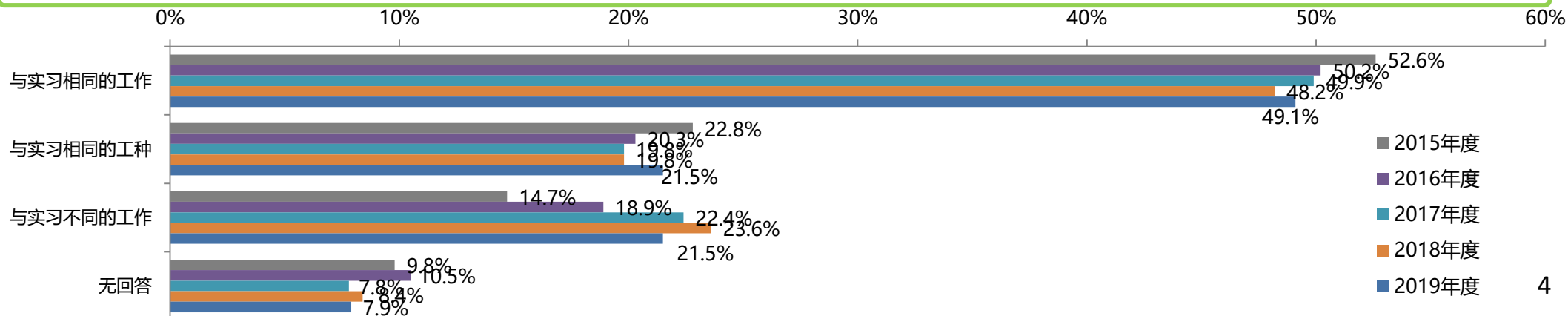
※「以技能实习3号返回」以及「以建设（造船）特定活动返回」是2018年度增加到选择项目中的。  
所谓建设（造船）特定活动是指为了在建筑（造船）领域接纳外国人的紧急并且限期措施的在留资格。

关于回国后就业状况，回答「已被雇用上班的占(23.5%)」、「被雇用准备去上班的占(7.8%)」或者「已创业的占(12.3%)」的人一共占43.6%。并且，回答回国后「正在寻找工作」的人占21.4%。另外，有关工种的状况如P9所述、不同国籍如P10所述、实习分类如P11所述。



## 所从事的工作内容

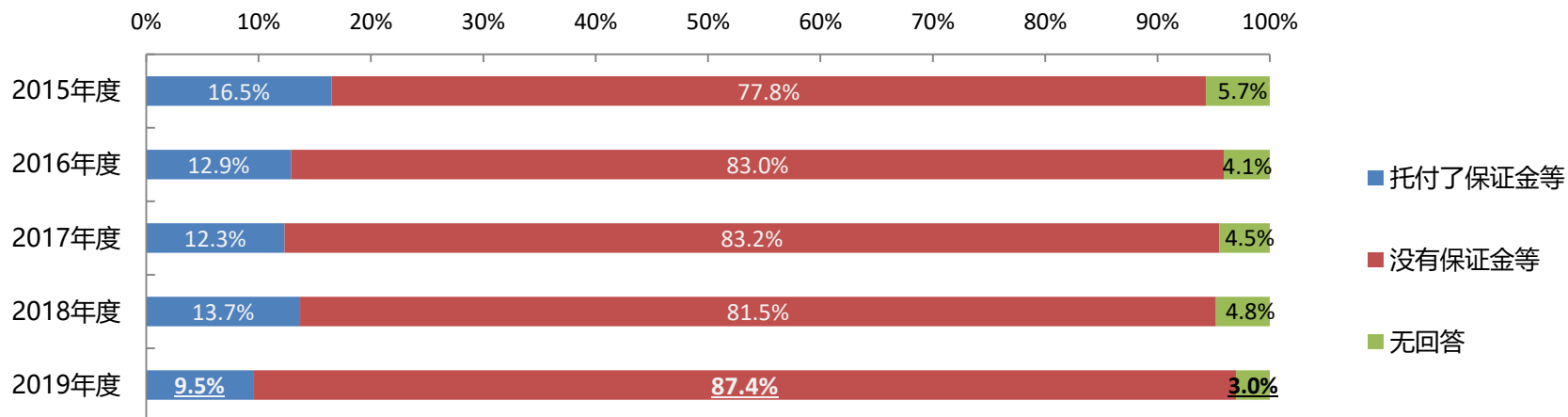
回答「被雇用已上班」、「被雇用准备去上班」还有「已创业」的人中、回答所从事的工作内容「与实习相同工作的占(49.1%)」并且「与实习相同工种的占(21.5%)」的人一共占70.6%。



# 有无保证金等

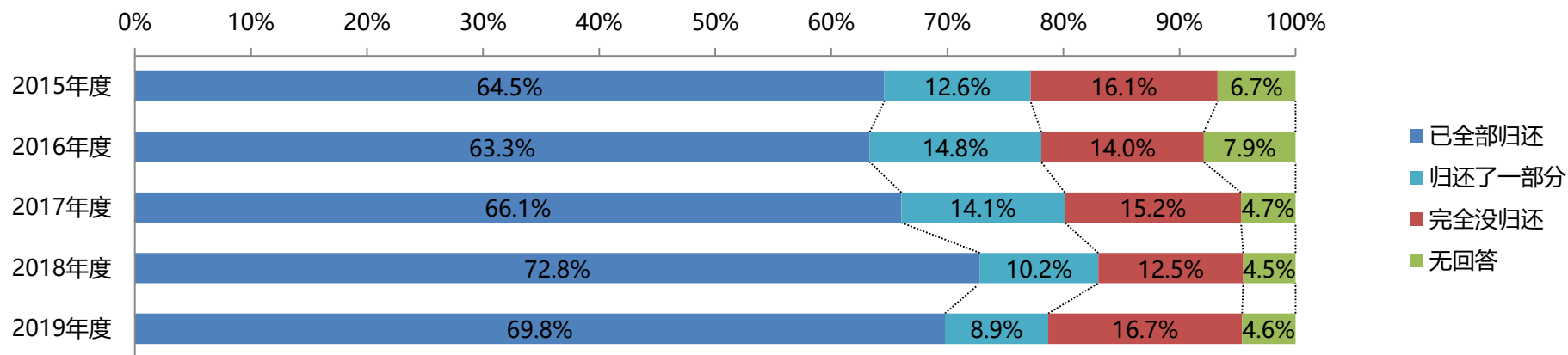
## 有无保证金等

回答「无保证金等」的人占87.4%。



## 有无保证金等的归还

向回答「托付了保证金等」的人询问其归还状况时，回答「已全部归还了」的人占69.8%。



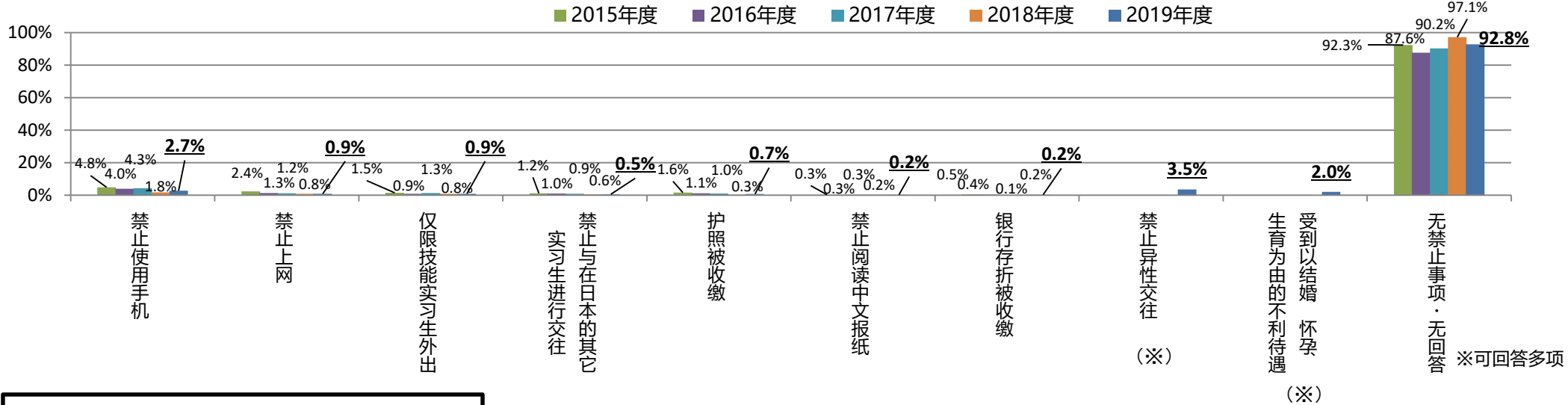
※所谓保证金等是指技能实习生本人或者家属等向派遣公司以及监管机构托付的押金、不动产等。以便发生实习生本人失踪时等，充当向这些机构的保障。另外，并不是为了来日本时的出国费用所筹备的欠款。

# 有无在留中的问题

## 实习期间（在留）中的禁止事项

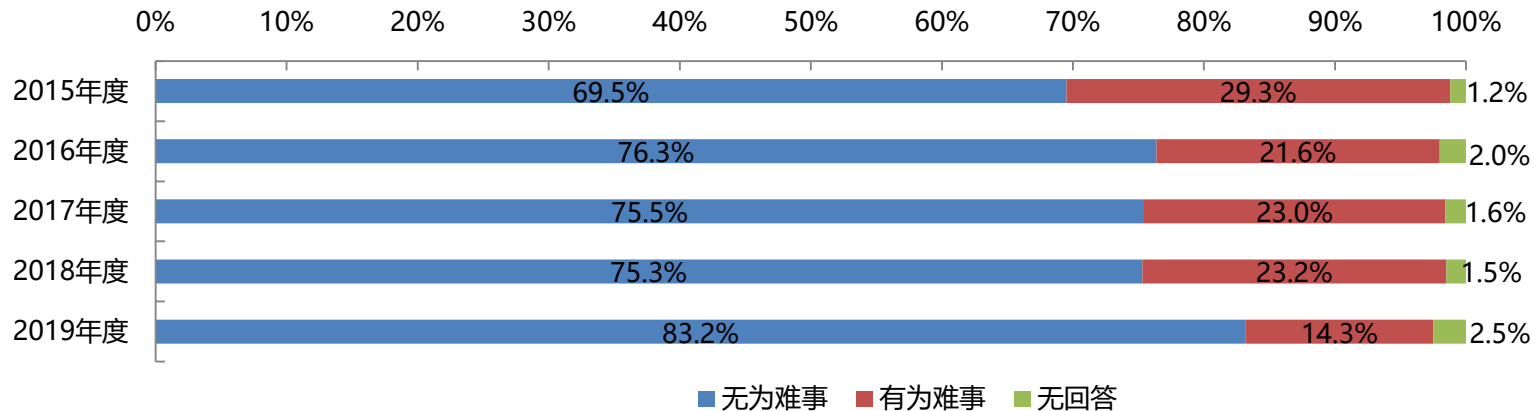
※从2019年度开始补充了「禁止与异性交往」以及「受到以结婚、怀孕、生育为由的不利待遇」的选择项目。

回答「无禁止事项（包括无回答）」的人占92.8%。有关禁止事项的内容，回答较多的是「禁止异性交往」占3.5%、其次是「禁止使用手机」占2.7%。

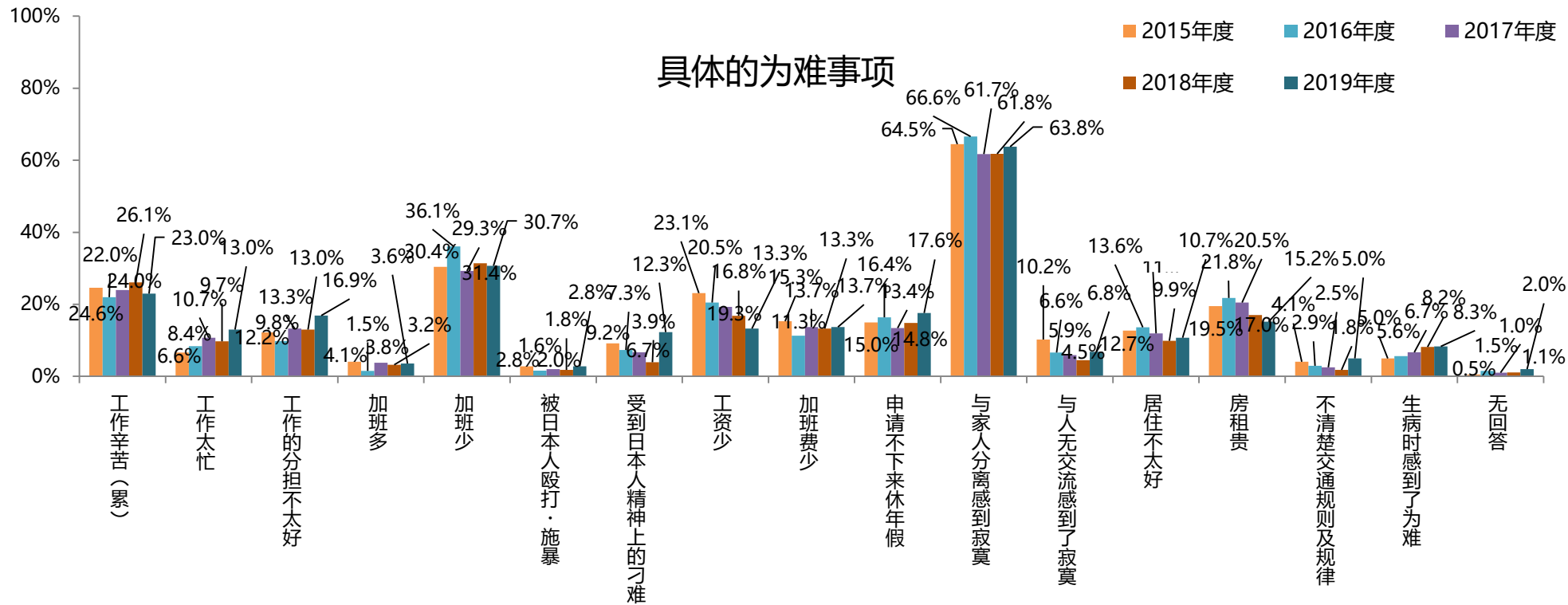


## 实习期间（在留）时的为难事情

询问在日本在留中除语言沟通之外是否有什么为难事时，回答「没有为难事」的占83.2%。回答「有为难事」人的具体内容是「离家后感到孤独」占63.8%为数最多。



# 在留中的问题



※ 可回答多项

## 自由叙述栏(其它的意见)

在有效回答的7,096人中、有了意见的为870人。作为上面以外的意见范例如下所述。


- 我希望来日本之后，也会继续支持学习日语。
- 关于礼拜的时间，希望能更加宽容地对应。
- 若发生问题时无顾虑地进行咨询、最好有女性的指导员·工作人员。
- 3号的考试对外国人来讲，非常地难。
- 最初的时候工作和日语都不懂，非常地艰难了。但随着时间的增长之后就能理解了，感到很愉快。
- 通过技能实习，学习到了很多日语、日本的技能、规律等感到很高兴。
- 感觉到了对外国员工的歧视、觉得应该平等。
- 希望推荐回国后的工作场所。

# 回国后的就业状况 (全体)

## 回国后的就业状况

关于回国后的就业状况，回答「被雇用已上班(23.5%)」，「被雇用准备去上班(7.8%)」并且「已创业(12.3%)」的人一共占43.6%。

再有，在回答「被雇用已上班」、「被雇用准备去上班」以及「已创业」中，所从事的工作内容「与实习相同(49.1%)」并且「与实习相同工种的工作(21.5%)」的人一共占70.6%。



	2019年度 (2018年度)	
被雇用已上班	23.5%	(22.2%)
被雇用准备去上班	7.8%	(9.1%)
已创业	12.3%	(15.0%)
<b>上面三项的合计(※1)</b>	<b>43.6%</b>	<b>(46.2%)</b>
已升学	1.5%	(1.5%)
正在寻找工作	21.4%	(25.3%)
以技能实习3号返回(※2)	16.9%	(12.8%)
以建设(造船)特定活动返回(※2)	0.9%	(1.5%)
以特定技能返回日本	3.4%	2.3%
什么也没做	3.8%	(4.5%)
其它	2.8%	(4.2%)
无回答	5.6%	(4.0%)

	2019年度 (2018年度)	
与实习相同的工作	49.1%	(48.2%)
与实习工种相同的工作	21.5%	(19.8%)
<b>上面两项的合计(※1)</b>	<b>70.6%</b>	<b>(68.0%)</b>
与实习不同的工作	21.5%	(23.6%)
无回答	7.9%	(8.4%)

(※1) 由于四舍五入的原因，数值有不完全一致的情况。

(※2) 「以技能实习3号返回」以及「以建设(造船)特定活动的返回」是从2018年度添加到多项选择中的。

所谓建设(造船)特定活动是指为了在建筑(造船)领域接纳外国人的紧急并且限期的在留资格。



# 回国后的就业状况(按不同工种)

		农业	渔业	建筑	食品制造	纤维·衣服	机械·金属	其它
回国后的就业状况	被雇用已上班	24.4%	32.1%	13.2%	16.6%	27.3%	27.2%	27.9%
	被雇用准备去上班	6.6%	4.6%	8.8%	6.7%	10.4%	8.0%	7.7%
	已创业	20.6%	17.4%	12.6%	10.0%	8.3%	11.4%	11.3%
	<b>上面三项的合计(※)</b>	<b>51.6%</b>	<b>54.1%</b>	<b>34.6%</b>	<b>33.3%</b>	<b>46.0%</b>	<b>46.6%</b>	<b>46.9%</b>
	已升学	0.4%	1.8%	0.9%	2.7%	0.5%	2.1%	1.4%
	正在寻找工作	16.0%	17.4%	20.4%	17.6%	16.7%	26.0%	25.1%
	以技能实习3号返回	9.0%	18.3%	27.3%	28.7%	20.0%	12.2%	11.7%
	以建设(造船)特定活动返回	0.1%	0.0%	4.7%	0.0%	0.3%	0.8%	0.4%
	以特定技能返回日本	3.3%	3.7%	4.4%	5.2%	2.4%	2.8%	2.8%
	什么也没做	3.7%	2.8%	2.3%	5.1%	7.3%	3.1%	3.5%
	其它	2.1%	0.0%	1.8%	3.1%	3.4%	3.0%	3.1%
无回答	13.7%	1.8%	3.6%	4.3%	3.3%	3.4%	5.1%	
工作的内容	与实习相同的工作	43.9%	44.1%	45.9%	44.0%	67.8%	50.6%	47.8%
	与实习相同工种的工作	22.8%	22.0%	19.9%	25.9%	16.3%	19.1%	24.0%
	<b>上面两项的合计(※)</b>	<b>66.7%</b>	<b>66.1%</b>	<b>65.8%</b>	<b>69.9%</b>	<b>84.1%</b>	<b>69.7%</b>	<b>71.8%</b>
	与实习不同的工作	23.0%	16.9%	24.1%	22.9%	9.9%	23.5%	21.0%
	无回答	10.2%	16.9%	10.1%	7.2%	6.0%	6.8%	7.2%

(※) 由于四舍五入的原因, 数值有不完全一致的情况。

# 回国后的就业状况(按不同国籍)

		中国	越南	印度尼西亚	菲律宾	泰国
回国后的就业状况	被雇用已上班	37.6%	11.2%	13.5%	31.1%	44.0%
	被雇用准备去上班	9.8%	5.2%	4.9%	14.5%	10.7%
	已创业	12.5%	10.3%	20.5%	7.9%	4.6%
	<b>上面三项的合计(※)</b>	<b>59.9%</b>	<b>26.7%</b>	<b>38.9%</b>	<b>53.5%</b>	<b>59.3%</b>
	已升学	0.4%	2.6%	1.4%	0.0%	3.1%
	正在寻找工作	15.9%	22.7%	34.8%	12.9%	14.8%
	以技能实习3号返回	7.0%	29.9%	11.6%	14.4%	10.5%
	以建设(造船)特定活动返回	0.1%	1.5%	0.4%	2.9%	0.0%
	以特定技能返回日本	0.9%	5.7%	3.1%	4.6%	2.0%
	什么也没做	6.1%	2.6%	1.2%	4.4%	7.0%
	其它	2.9%	3.0%	3.1%	1.9%	0.9%
	无回答	6.8%	5.2%	5.5%	5.4%	2.6%
工作的内容	与实习相同的工作	54.4%	44.8%	28.9%	51.7%	69.5%
	与实习工种相同的工作	23.2%	22.5%	22.2%	17.1%	16.5%
	<b>上面两项的合计(※)</b>	<b>77.6%</b>	<b>67.3%</b>	<b>51.1%</b>	<b>68.8%</b>	<b>86.0%</b>
	与实习不同的工作	15.3%	23.8%	37.8%	22.7%	11.4%
	无回答	7.0%	8.8%	11.2%	8.5%	2.6%

(※) 由于四舍五入的原因, 数值有不完全一致的情况。

# 回国后的就业状况(按实习类别)

		1号	2号	3号
回国后的就业状况	被雇用已上班	36.3%	19.0%	25.5%
	被雇用准备去上班	6.1%	8.3%	8.5%
	已创业	13.5%	11.1%	12.8%
	<b>上面三项的合计(※)</b>	<b>55.9%</b>	<b>38.4%</b>	<b>46.8%</b>
	已升学	1.1%	1.6%	2.3%
	正在寻找工作	16.6%	23.9%	16.0%
	以技能实习3号返回	7.7%	20.3%	18.9%
	以建设(造船)特定活动返回(※2)	1.5%	0.8%	0.6%
	以特定技能返回日本	4.0%	3.0%	5.7%
	什么也没做	2.4%	4.4%	3.5%
	其它	1.9%	3.1%	2.6%
	无回答	9.1%	4.3%	3.6%
工作的内容	与实习相同的工作	52.1%	50.9%	33.2%
	与实习工种相同的工种	19.7%	20.7%	34.8%
	<b>上面两项的合计(※)</b>	<b>71.8%</b>	<b>71.6%</b>	<b>68.0%</b>
	与实习不同的工作	20.1%	21.4%	25.8%
	无回答	8.1%	7.0%	6.1%

(※) 由于四舍五入的原因, 数值有不完全一致的情况。