

1. Maksud Survei

Survei ini mengenai pemagang yang telah pulang ke negaranya setelah menyelesaikan program pemagangan, dan bertujuan untuk membuat bahan dasar dalam rangka melaksanakan program pemagangan yang layak dan lancar setelah memperjelas keadaan pemagang yang sebenarnya setelah pulang ke negaranya dengan cara mengetahui kondisi pekerjaan yang didapatkan, perubahan pangkat pekerjaan, dan keadaan pemanfaatan teknologi, keterampilan, pengetahuan, dan sebagainya yang telah diperoleh di Jepang.

2. Subjek Survei

24,789 orang (Cina, Vietnam, Indoneisa, Filipina, dan Thailand) yang telah pulang ke negaranya (termasuk yang direncanakan) dari Agustus hingga November 2019 dari seluruh pemagang yang telah menyelesaikan program pemagangan (jika hingga tahun fiskal 2018, pemagang yang telah menyelesaikan program pemagangan No. 2)

3. Metode Survei

- (1) Mengirimkan surat survei berbahasa ibu dan surat panduan cara memberi jawaban melalui survei online/daring untuk sejumlah orang yang menjadi subjek kepada Lembaga Pengawas atau Pelaksana Praktik Tipe Perusahaan Individu di mana subjek survei terdaftar, dan meminta untuk mendistribusikannya kepada subjek survei.
- (2) Subjek survei memberikan jawaban di dalam surat survei setelah pulang ke negaranya, dan mengirim kembali surat survei tersebut ke kantor survei Organization for Technical Intern Training (OTIT)/organisasi pemagangan WNA dari negara asalnya, atau memberikan jawaban online/daring dari negara asalnya.
- (3) Jawaban tanpa nama, dan metode pilihan ganda (ada sebagian kolom deskripsi bebas).

4. Jumlah Jawaban yang Berlaku - Persentase Pengumpulan

Jumlah Subjek Survei	Jumlah Jawaban yang Berlaku	Persentase Pengumpulan
24.789	7.096	28,6%

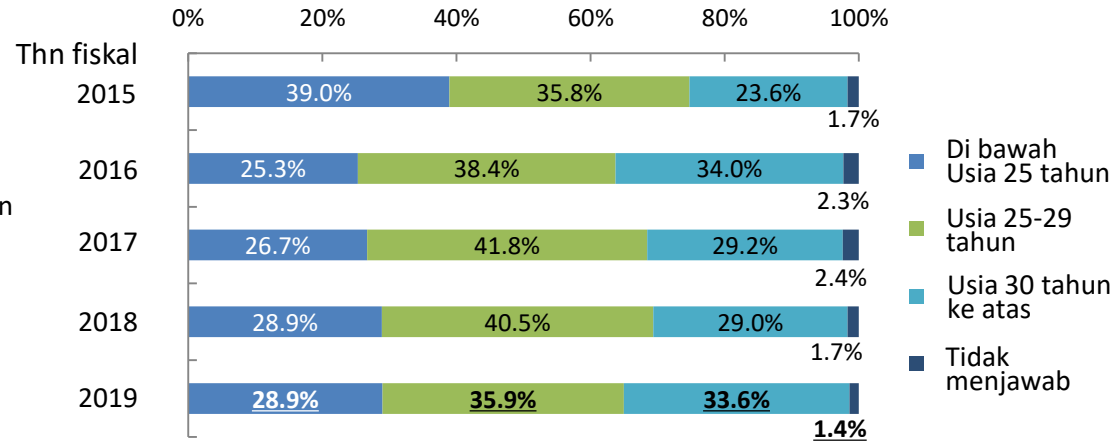
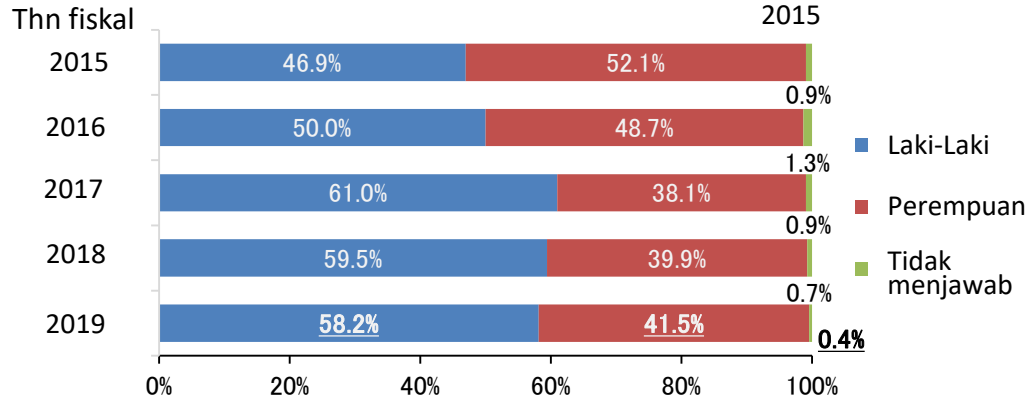
Perincian Responden yang Berlaku

Jenis Kelamin Pemegang

Terdiri atas laki-laki sebesar 58,2%, perempuan sebesar 41,5%

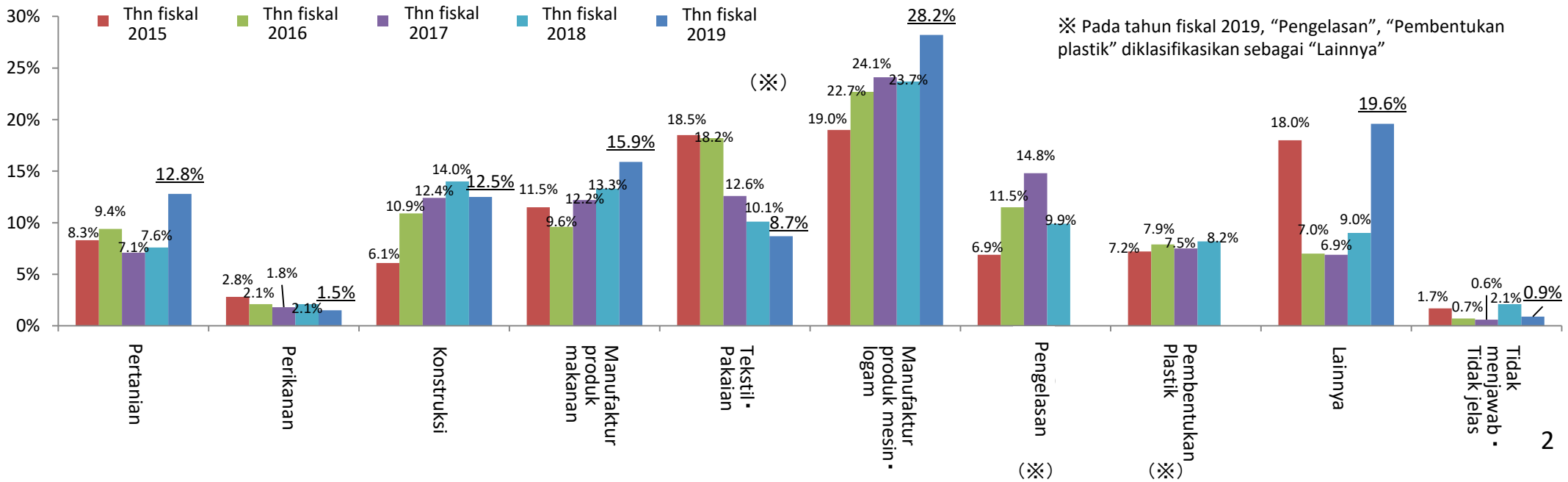
Usia Pemegang

Di bawah usia 30 tahun sebesar 64,8%



Jenis Pekerjaan Pemegang

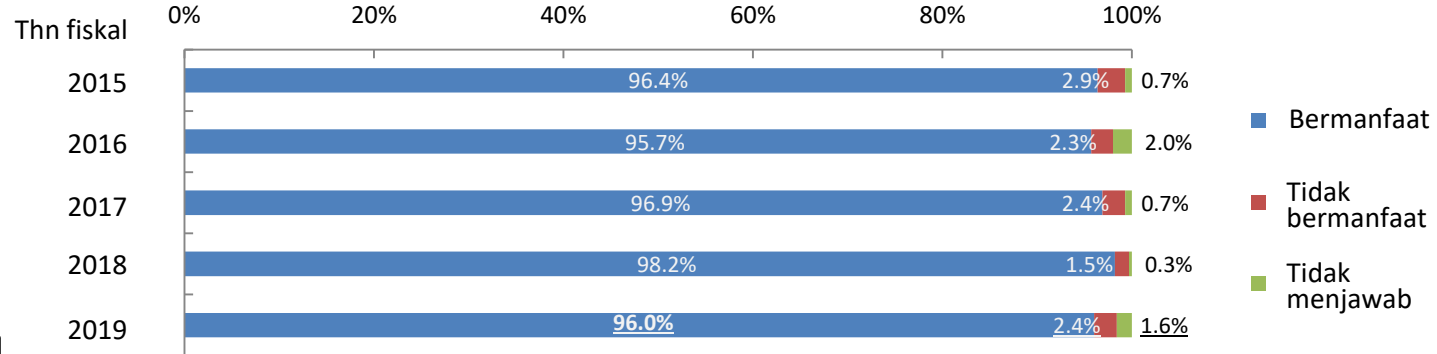
Meningkat dalam urutan “Mesin • Logam (28,2%)”, “Lainnya (19,6%)”, “Manufaktur produk makanan (15,9%)”



Efek Pemagangan

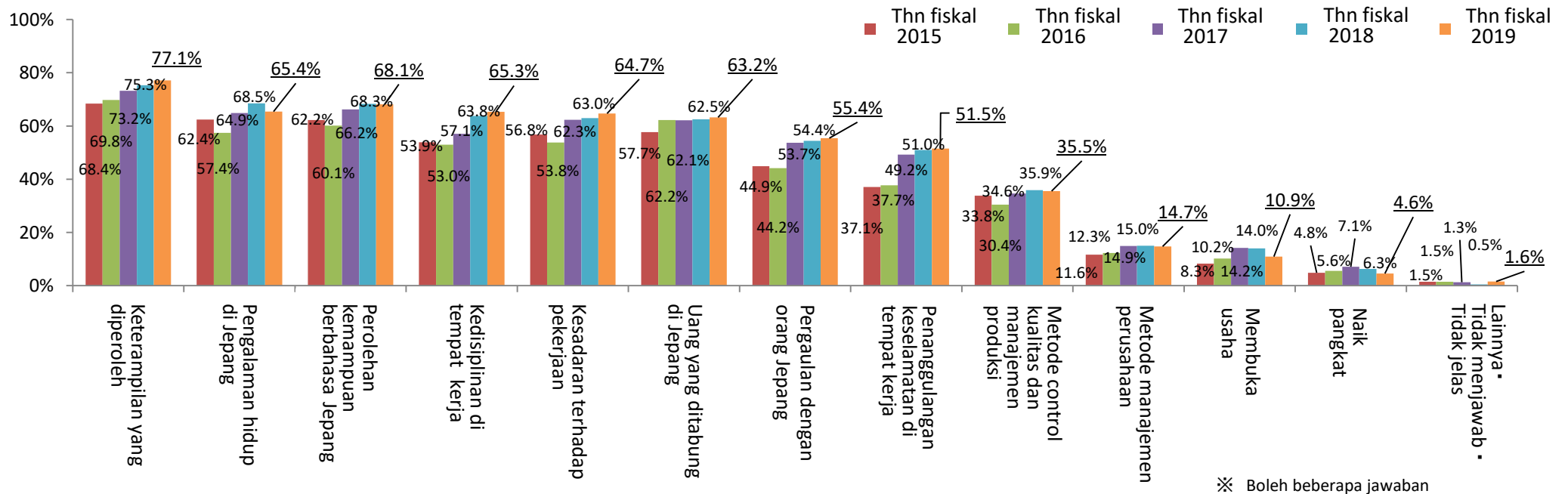
Efek Pemagangan

Responden yang memberi jawaban bahwa pelajaran melalui masa pemagangan “Bermanfaat” sebesar 96,0%.



Hal yang Bermanfaat

Hal yang bermanfaat yang konkretnya, yang terbesar adalah “Keterampilan yang diperoleh” sebesar 77,1%, diikuti “Perolehan kemampuan berbahasa Jepang” sebesar 68,1%, “Pengalaman hidup di Jepang” sebesar 65,4%.

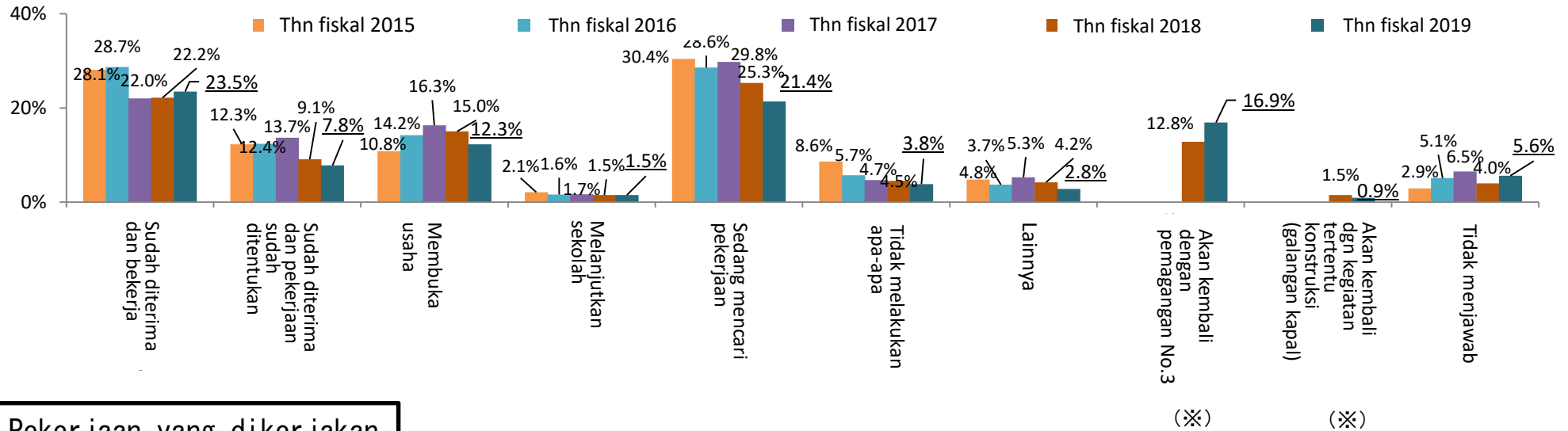


Kondisi Pekerjaan yang Didapatkan setelah Pulang ke Negeranya

Kondisi Pekerjaan setelah Pulang

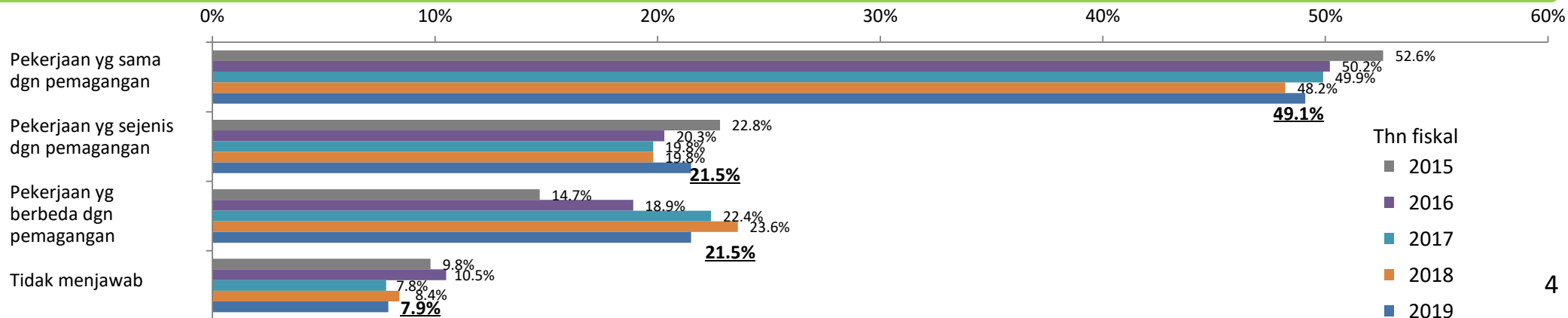
※ “Akan kembali dengan pemagangan No.3” serta “Akan kembali dengan kegiatan tertentu konstruksi (galangan kapal)” ditambahkan sebagai pilihan sejak tahun fiskal 2018. Kegiatan tertentu konstruksi (galangan kapal) adalah status izin tinggal terkait dengan penanganan secara darurat dan terbatas untuk menerima tenaga kerja asing di bidang konstruksi (galangan kapal).

Mengenai kondisi pekerjaan yang didapatkan setelah pulang ke negaranya, responden yang memberi jawaban “Sudah diterima dan bekerja (23,5%)”, “Sudah diterima dan pekerjaan sudah ditentukan (7,8%)”, atau “Membuka usaha (12,3%)”, totalnya sebesar 43,6%. Dan responden yang memberi jawaban “Sedang mencari pekerjaan” setelah pulang ke negaranya sebesar 21,4%. Selain itu, kondisi menurut pekerjaan adalah sesuai dengan halaman 9, kondisi menurut kewarganegaraan adalah sesuai dengan halaman 10, dan menurut kategori praktik adalah sesuai dengan halaman 11.



Isi Pekerjaan yang dikerjakan

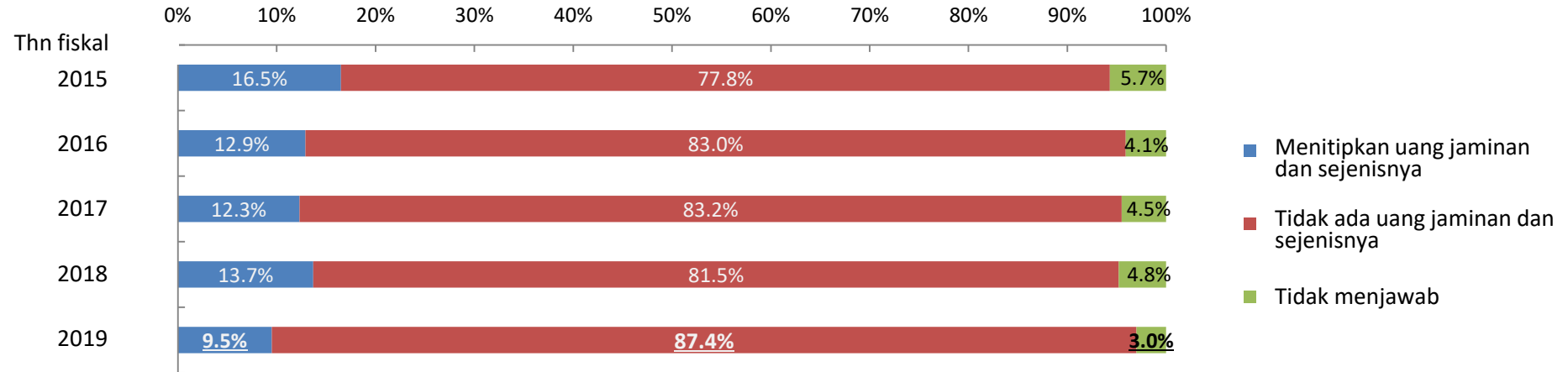
Dari responden yang memberi jawaban “Sudah diterima dan bekerja”, “Sudah diterima dan pekerjaan sudah ditentukan”, atau “Membuka usaha”, responden yang memberi jawaban mengenai isi pekerjaan yang dikerjakan adalah “Pekerjaan yang sama dengan pemagangan (49,1%)”, atau “Pekerjaan yang sejenis dengan pemagangan (21,5%)”, secara total sebesar 70,6%.



Ada atau Tidak Ada Uang Jaminan dan Sejenisnya

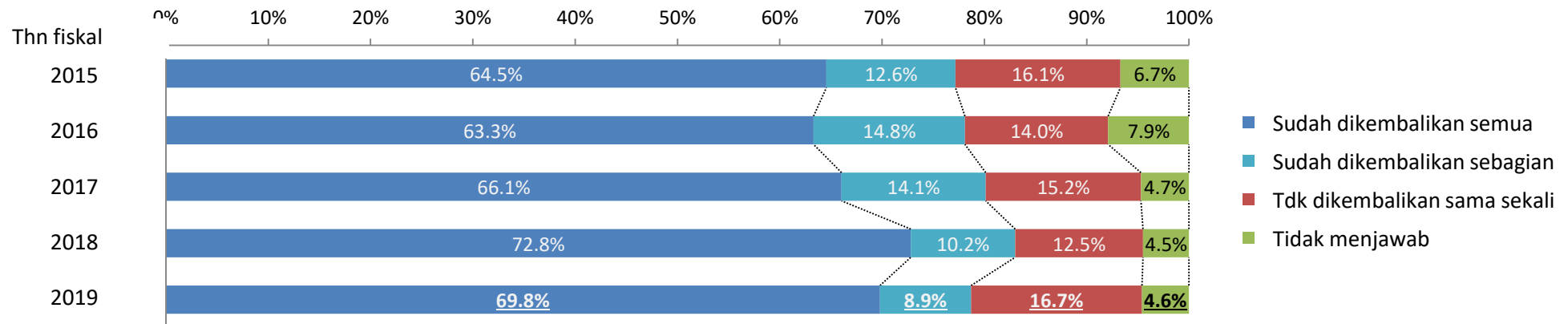
Ada atau Tidak Ada Uang Jaminan dan Sejenisnya

Responden yang memberi jawaban “Tidak ada uang jaminan” sebesar 87,4%



Ada atau Tidak Ada Pengembalian Uang Jaminan dan Sejenisnya

Ketika pertanyaan tentang kondisi pengembalian diajukan kepada responden yang memberi jawaban “Menitipkan uang jaminan dan sejenisnya”, responden yang memberi jawaban “Sudah dikembalikan semua” sebesar 69,8%



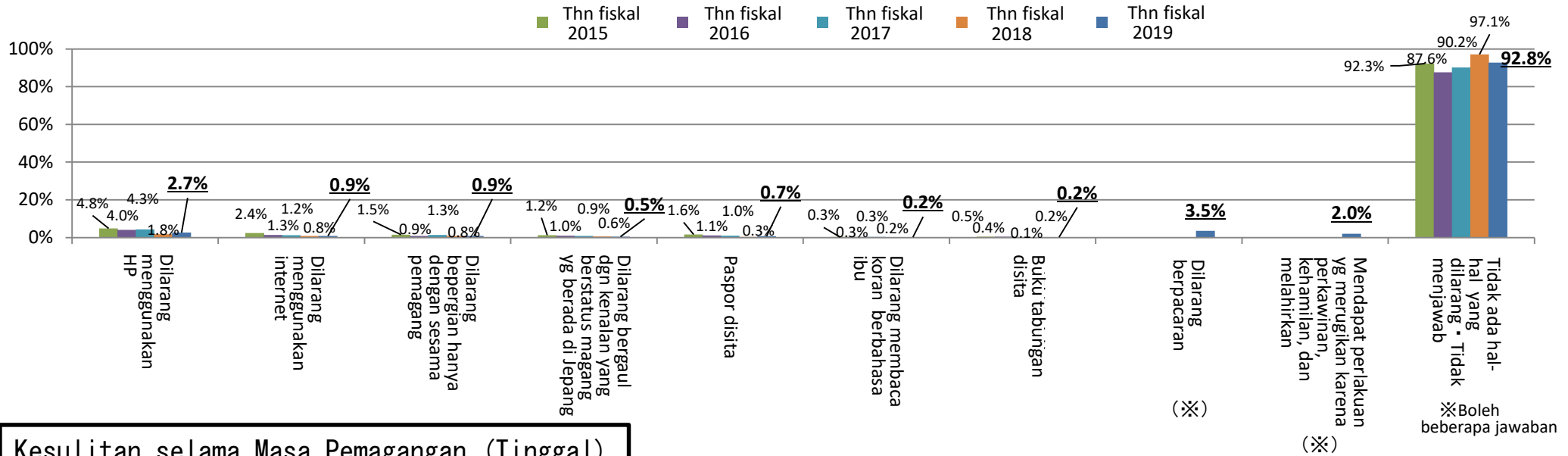
✂Uang jaminan dan sejenisnya adalah uang, benda, atau harta tak bergerak yang dititipkan kepada Lembaga Pengirim/LPK atau Lembaga Pengawas oleh pemegang atau keluarganya, dan itu akan digunakan sebagai jaminan terhadap Lembaga-Lembaga tersebut jika pemegang kabur. Namun, ini bukan hutang yang dilakukan untuk mengumpulkan biaya perjalanan ke Jepang dsb.

Ada atau Tidak Ada Masalah selama Tinggal

Hal-hal yang dilarang selama Masa Pemagangan (Tinggal)

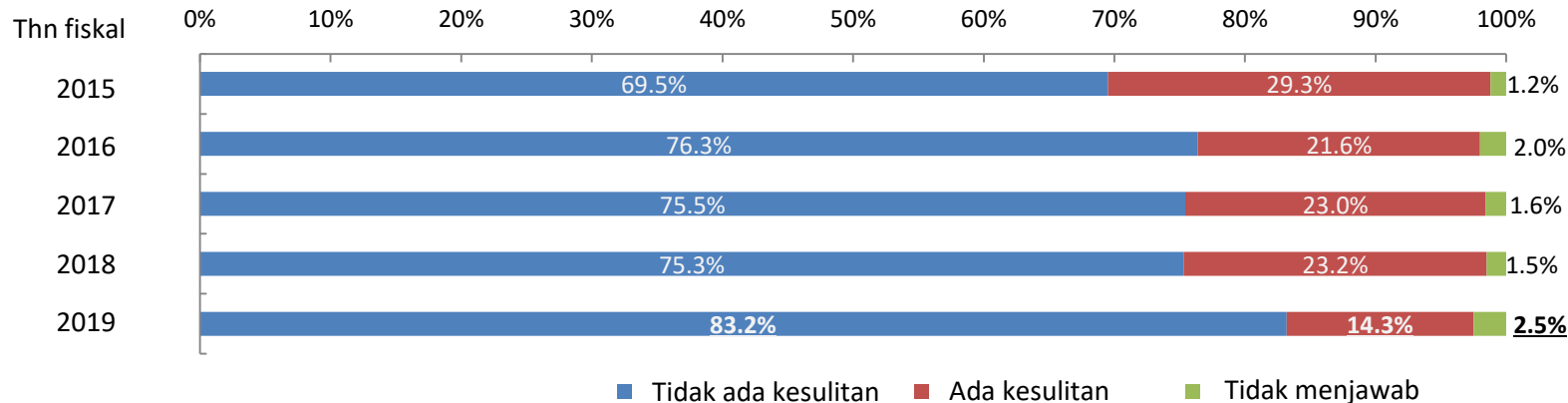
※ “Dilarang berpacaran” atau “pernah mendapat perlakuan yang merugikan karena perkawinan, kehamilan, dan melahirkan” ditambahkan sebagai pilihan sejak tahun fiskal 2019.

Jawaban “Tidak ada hal-hal yang dilarang” (termasuk yang tidak menjawab) sebesar 92,8%. Hal yang dilarang yang terbanyak adalah “Dilarang berpacaran” sebesar 3,5%, dan diikuti “Dilarang menggunakan HP” sebesar 2,7%

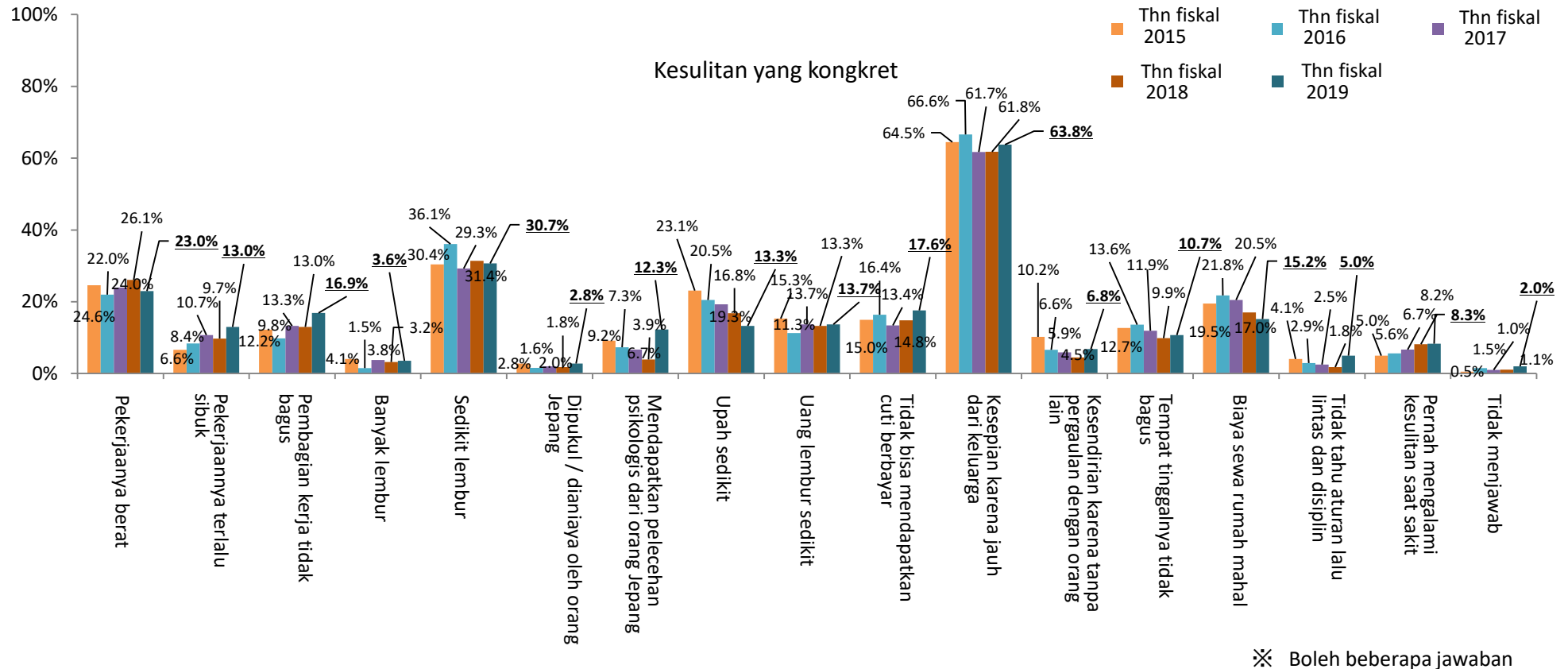


Kesulitan selama Masa Pemagangan (Tinggal)

Terhadap pertanyaan tentang kesulitan selain masalah komunikasi selama tinggal di Jepang, responden yang memberi jawaban “Tidak ada kesulitan” sebesar 83,2%. Dari responden yang memberi jawaban “Ada kesulitan”, alasan yang terbanyak adalah “Keseharian karena jauh dari keluarga” sebesar 63,8%



Masalah selama Tinggal



Kolom Deskripsi Bebas (Pendapat Lainnya)

Responden yang memberi jawaban yang berlaku sebesar 7.096 orang, di antaranya 870 orang yang memberi pendapat. Contoh pendapat selain di atas sebagai berikut:

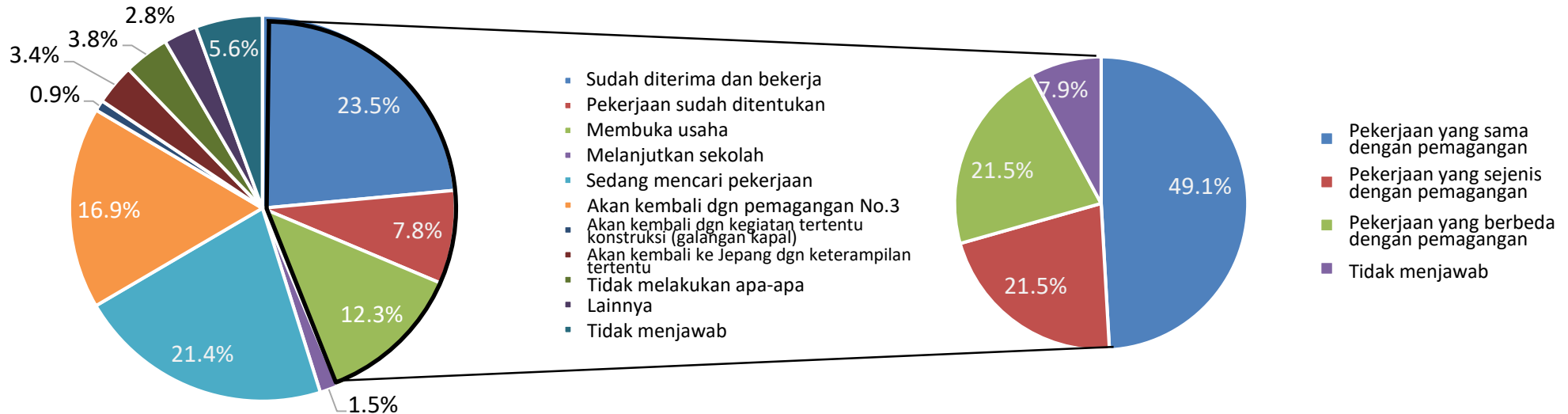
- Sebaiknya dukungan pelajaran bahasa Jepang dilanjutkan setelah datang di Jepang juga.
- Waktu solat ingin ditangani lebih toleransi.
- Lebih baik ada pembimbing atau staf perempuan agar dapat berkonsultasi tanpa malu saat terjadi masalah.
- Ujian Nomor 3 sangat sulit bagi orang asing.
- Awalnya kesulitan karena tidak tahu tentang kerja maupun bahasa Jepang, tetapi seiring waktu berlalu saya dapat mengerti, dan bisa nikmat.
- Saya merasa senang karena saya bisa mempelajari banyak seperti bahasa Jepang, keterampilan Jepang, disiplin, dan lain-lain melalui pengalaman magang.
- Saya merasa diskriminasi karena pekerja asing, jadi saya berpikir harus adil.
- Saya ingin adanya rekomendasi untuk tempat kerja setelah pulang ke negaranya.

Kondisi Pekerjaan yang Didapatkan setelah Pulang ke Negeranya (Keseluruhan)

Kondisi Pekerjaan yang Didapatkan setelah Pulang ke Negeranya

Mengenai kondisi pekerjaan yang didapatkan setelah pulang ke negaranya, responden yang memberi jawaban “Sudah diterima dan bekerja (23,5%), “Sudah diterima dan pekerjaan sudah ditentukan (7,8%)”, atau “Membuka usaha (12,3%)”, totalnya sebesar 43,6%.

Dan dari responden yang memberi jawaban “Sudah diterima dan bekerja”, “Sudah diterima dan pekerjaan sudah ditentukan”, atau “Membuka usaha”, responden yang memberi jawaban tentang isi pekerjaan yang dikerjakan “Pekerjaan yang sama dengan pemagangan (49,1%)”, atau “Pekerjaan yang sejenis dengan pemagangan (21,5%)”, totalnya sebesar 70,6%.



	Thn fiskal 2019	(Thn fiskal 2018)		Thn fiskal 2019	(Thn fiskal 2018)
Sudah diterima dan bekerja	23,5%	(22,2%)			
Sudah diterima dan pekerjaan sudah ditentukan	7,8%	(9,1%)			
Membuka usaha	12,3%	(15,0%)			
Jumlah ketiganya di atas (※1)	43,6%	(46,2%)			
Melanjutkan sekolah	1,5%	(1,5%)			
Sedang mencari pekerjaan	21,4%	(25,3%)			
Akan kembali dengan pemagangan No. 3(※2)	16,9%	(12,8%)			
Akan kembali dengan kegiatan tertentu konstruksi (galangan kapal) (※2)	0,9%	(1,5%)	Pekerjaan yg sama dgn pemagangan	49,1%	(48,2%)
Akan kembali ke Jepang dgn keterampilan tertentu	3,4%	(2,3%)	Pekerjaan yg sejenis dgn pemagangan	21,5%	(19,8%)
Tidak melakukan apa-apa	3,8%	(4,5%)	Jumlah keduanya di atas (※1)	70,6%	(68,0%)
Lainnya	2,8%	(4,2%)	Pekerjaan yg berbeda dgn pemagangan	21,5%	(23,6%)
Tidak menjawab	5,6%	(4,0%)	Tidak menjawab	7,9%	(8,4%)

(※1) Adakalanya nilai tidak sepenuhnya cocok karena pembulatan angka.

(※2) “Akan kembali dgn pemagangan No.3” serta “Akan kembali dgn kegiatan tertentu konstruksi (galangan kapal)” ditambahkan sebagai pilihan sejak tahun fiskal 2018. Kegiatan tertentu konstruksi (galangan kapal) adalah status izin tinggal terkait dengan penanganan secara darurat dan terbatas untuk menerima tenaga kerja asing di bidang konstruksi (galangan kapal).

Kondisi Pekerjaan yang Didapatkan setelah Pulang ke Negeranya (Menurut Jenis Pekerjaan)

		Pertanian	Perikanan	Konstruksi	Manufaktur produk makanan	Tekstil•Pakaian	Mesin•Logam	Lainnya
Kondisi Pekerjaan yang Didapatkan setelah Pulang ke Negeranya	Sudah diterima dan bekerja	24.4%	32.1%	13.2%	16.6%	27.3%	27.2%	27.9%
	Sudah diterima dan pekerjaan sudah ditentukan	6.6%	4.6%	8.8%	6.7%	10.4%	8.0%	7.7%
	Membuka usaha	20.6%	17.4%	12.6%	10.0%	8.3%	11.4%	11.3%
	Jumlah ketiganya di atas (※)	51.6%	54.1%	34.6%	33.3%	46.0%	46.6%	46.9%
	Melanjutkan sekolah	0.4%	1.8%	0.9%	2.7%	0.5%	2.1%	1.4%
	Sedang mencari pekerjaan	16.0%	17.4%	20.4%	17.6%	16.7%	26.0%	25.1%
	Akan kembali dengan pemagangan No. 3	9.0%	18.3%	27.3%	28.7%	20.0%	12.2%	11.7%
	Akan kembali dengan kegiatan tertentu konstruksi (galangan kapal)	0.1%	0.0%	4.7%	0.0%	0.3%	0.8%	0.4%
	Akan kembali ke Jepang dengan keterampilan tertentu	3.3%	3.7%	4.4%	5.2%	2.4%	2.8%	2.8%
	Tidak melakukan apa-apa	3.7%	2.8%	2.3%	5.1%	7.3%	3.1%	3.5%
	Lainnya	2.1%	0.0%	1.8%	3.1%	3.4%	3.0%	3.1%
	Tidak menjawab	13.7%	1.8%	3.6%	4.3%	3.3%	3.4%	5.1%
Isi Pekerjaan	Pekerjaan yang sama dengan pemagangan	43.9%	44.1%	45.9%	44.0%	67.8%	50.6%	47.8%
	Pekerjaan yang sejenis dengan pemagangan	22.8%	22.0%	19.9%	25.9%	16.3%	19.1%	24.0%
	Jumlah keduanya di atas (※)	66.7%	66.1%	65.8%	69.9%	84.1%	69.7%	71.8%
	Pekerjaan yang berbeda dengan pemagangan	23.0%	16.9%	24.1%	22.9%	9.9%	23.5%	21.0%
	Tidak menjawab	10.2%	16.9%	10.1%	7.2%	6.0%	6.8%	7.2%

(※) Adakalanya nilai tidak sepenuhnya cocok karena pembulatan angka.

Kondisi Pekerjaan yang Didapatkan setelah Pulang ke Negeranya (Menurut Kewarganegaraan)

		Cina	Vietnam	Indonesia	Filipina	Thailand
Kondisi pekerjaan yang Didapatkan setelah Pulang ke Negeranya	Sudah diterima dan bekerja	37.6%	11.2%	13.5%	31.1%	44.0%
	Sudah diterima dan pekerjaan sudah ditentukan	9.8%	5.2%	4.9%	14.5%	10.7%
	Membuka usaha	12.5%	10.3%	20.5%	7.9%	4.6%
	Jumlah ketiganya di atas (※)	59.9%	26.7%	38.9%	53.5%	59.3%
	Melanjutkan sekolah	0.4%	2.6%	1.4%	0.0%	3.1%
	Sedang mencari pekerjaan	15.9%	22.7%	34.8%	12.9%	14.8%
	Akan kembali dengan pemagangan No. 3	7.0%	29.9%	11.6%	14.4%	10.5%
	Akan kembali dengan kegiatan tertentu konstruksi (galangan kapal) (※2)	0.1%	1.5%	0.4%	2.9%	0.0%
	Akan kembali ke Jepang dengan keterampilan tertentu	0.9%	5.7%	3.1%	4.6%	2.0%
	Tidak melakukan apa-apa	6.1%	2.6%	1.2%	4.4%	7.0%
	Lainnya	2.9%	3.0%	3.1%	1.9%	0.9%
	Tidak menjawab	6.8%	5.2%	5.5%	5.4%	2.6%
Isi Pekerjaan	Pekerjaan yang sama dengan pemagangan	54.4%	44.8%	28.9%	51.7%	69.5%
	Pekerjaan yang sejenis dengan pemagangan	23.2%	22.5%	22.2%	17.1%	16.5%
	Jumlah keduanya di atas(※)	77.6%	67.3%	51.1%	68.8%	86.0%
	Pekerjaan yang berbeda dengan pemagangan	15.3%	23.8%	37.8%	22.7%	11.4%
	Tidak menjawab	7.0%	8.8%	11.2%	8.5%	2.6%

(※) Adakalanya nilai tidak sepenuhnya cocok karena pembulatan angka.

Kondisi Pekerjaan yang Didapatkan setelah Pulang ke Negeranya (Menurut Kategori Pemagangan)

		Nomor 1	Nomor 2	Nomor 3
Kondisi Pekerjaan yang Didapatkan setelah Pulang ke Negeranya	Sudah diterima dan bekerja	36.3%	19.0%	25.5%
	Sudah diterima dan pekerjaan sudah ditentukan	6.1%	8.3%	8.5%
	Membuka usaha	13.5%	11.1%	12.8%
	Jumlah ketiganya di atas (※)	55.9%	38.4%	46.8%
	Melanjutkan sekolah	1.1%	1.6%	2.3%
	Sedang mencari pekerjaan	16.6%	23.9%	16.0%
	Akan kembali dengan pemagangan No. 3	7.7%	20.3%	18.9%
	Akan kembali dengan kegiatan tertentu konstruksi (galangan kapal)(※2)	1.5%	0.8%	0.6%
	Akan kembali ke Jepang dengan keterampilan tertentu	4.0%	3.0%	5.7%
	Tidak melakukan apa-apa	2.4%	4.4%	3.5%
	Lainnya	1.9%	3.1%	2.6%
	Tidak menjawab	9.1%	4.3%	3.6%
	Isi Pekerjaan	Pekerjaan yang sama dengan pemagangan	52.1%	50.9%
Pekerjaan yang sejenis dengan pemagangan		19.7%	20.7%	34.8%
Jumlah keduanya di atas (※)		71.8%	71.6%	68.0%
Pekerjaan yang berbeda dengan pemagangan		20.1%	21.4%	25.8%
Tidak menjawab		8.1%	7.0%	6.1%

(※) Adakalanya nilai tidak sepenuhnya cocok karena pembulatan angka.