

### 1 . Maksud Survei

Survei ini bertujuan untuk memperjelas keadaan yang sebenarnya mengenai pemagang yang telah pulang ke negaranya setelah selesai pemagangan dengan memahami kondisi pekerjaan setelah pulang ke negaranya, keadaan pemanfaatan keterampilan • teknik • pengetahuan yang diperoleh di Jepang, dan membuat materi dasar dalam rangka melaksanakan program pemagangan yang layak dan lancar.

### 2 . Subjek Survei

Di antara pemagang yang telah menyelesaikan pemagangan, mereka yang telah pulang ke negaranya atau sudah melakukan alih status visa(\*) antara tanggal 1 September 2024 dan tanggal 31 Januari 2025, dan berkewarganegaraan Vietnam, Cina, Indonesia, Filipina, dan Thailand.

\*Ini termasuk pemagang yang berencana bekerja atau mantan magang yang sedang bekerja di dalam negara Jepang setelah selesai pemagangan dan sesudah alih status visa selain “pemagangan”.

### 3 . Metode Survei

- (1) Mengirimkan surat survei dalam bahasa resmi negara dan surat petunjuk pengisian melalui survei online/daring untuk sejumlah orang yang menjadi subjek kepada Lembaga Pengawas atau Penyelenggara Praktik Tipe Perusahaan Individu di mana subjek survei terdaftar, dan meminta untuk membagikannya kepada subjek survei.
- (2) Subjek survei memberikan jawaban di dalam surat survei setelah pulang ke negaranya atau setelah selesai pemagangan, dan mengirim kembali surat survei tersebut ke kantor survei Organization for Technical Intern Training (OTIT)/organisasi pemagangan WNA atau memberikan jawaban secara online/daring.
- (3) Jawaban tanpa nama, dan metode pilihan ganda (ada sebagian kolom deskripsi bebas).

### 4 . Jumlah Respons yang Valid • Tingkat Respons yang Valid

Jawaban yang dikirim kembali antara tanggal 1 September 2024 dan tanggal 28 Februari 2025 telah dihitung.

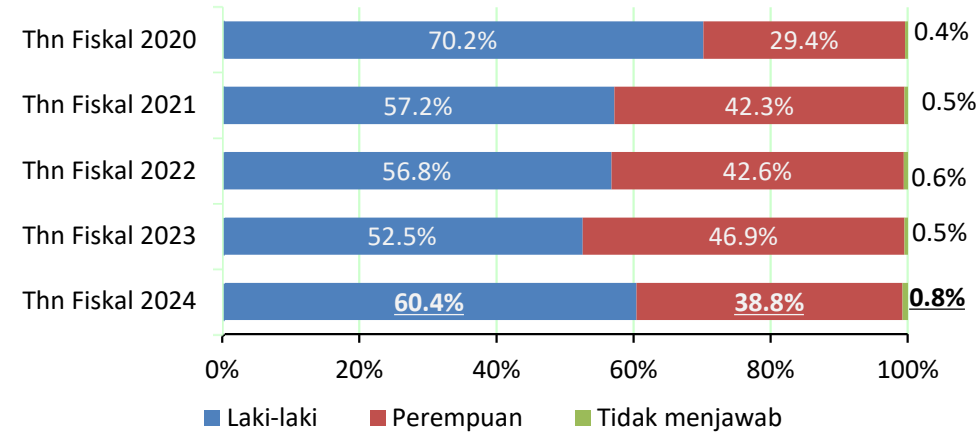
Jumlah Subjek Survei	Jumlah Respons yang Valid	Tingkat Respons yang Valid
12.012	2.782 (Di antaranya, responden yang menjawab “Belum pulang ke negaranya” sebanyak 1.350(48,5%))	23,2%

# Perincian Responden yang Valid

## Jenis Kelamin Responden

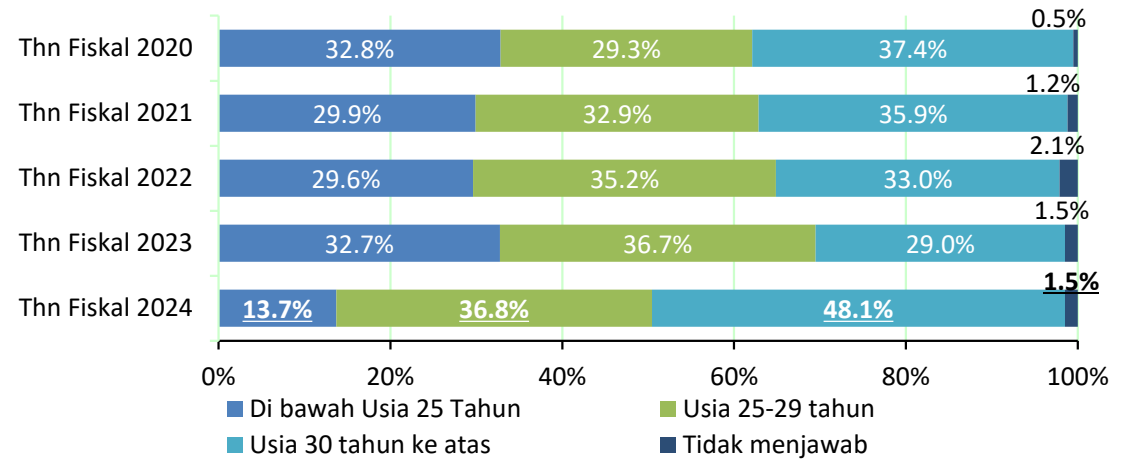
“Laki-laki” sebesar 60,4%, “perempuan” sebesar 38,8%.

(N=2.782 ; Tahun fiskal 2024)



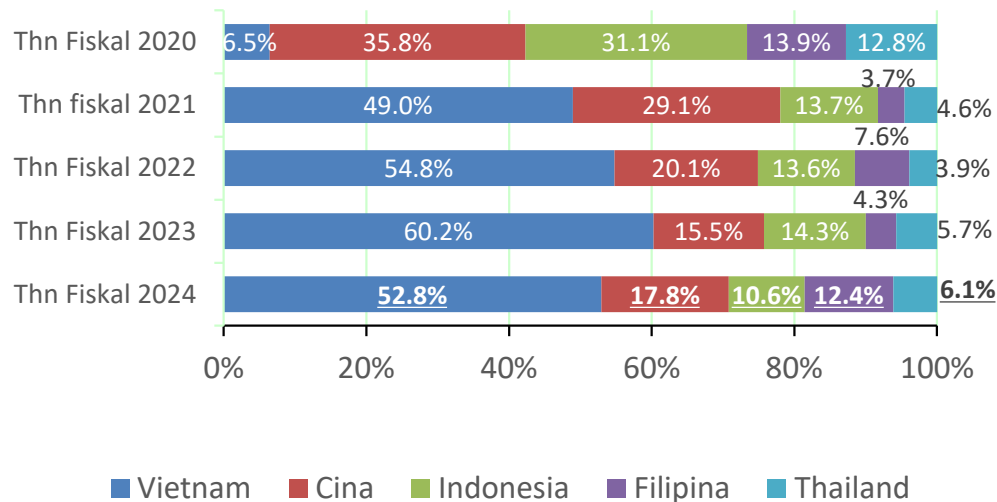
## Usia Responden

Di bawah usia 30 tahun sebesar 50,5%. (N=2.782 ; Tahun fiskal 2024)



## Kewarganegaraan Responden

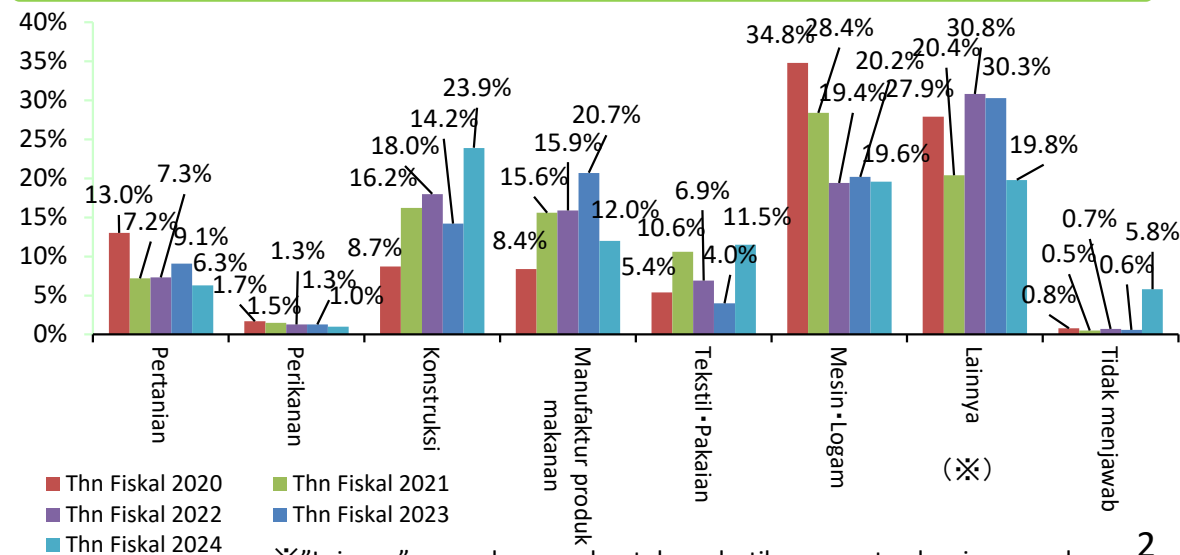
Orang Vietnam sebanyak lebih dari separuh, jika menggabungkan orang Cina, mereka berjumlah sekitar 70%. (N=2.782 ; Tahun fiskal 2024)



## Jenis Pekerjaan Pemagangan

Meningkat dalam urutan “Konstruksi (23,9%)”, “Mesin • Logam (19,6%)”

(N=2.782 ; Tahun fiskal 2024)

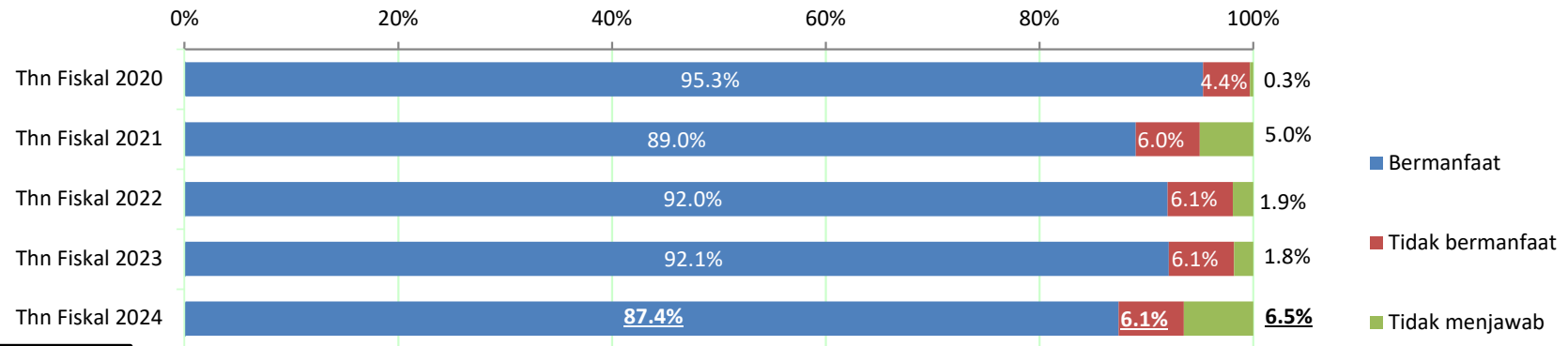


※“Lainnya” mencakup pembentukan plastik, perawatan lansia, pengelasan, perawatan mobil, pengemasan industri, pembersihan gedung, dll.

# Efek Pemagangan

## Efek Pemagangan

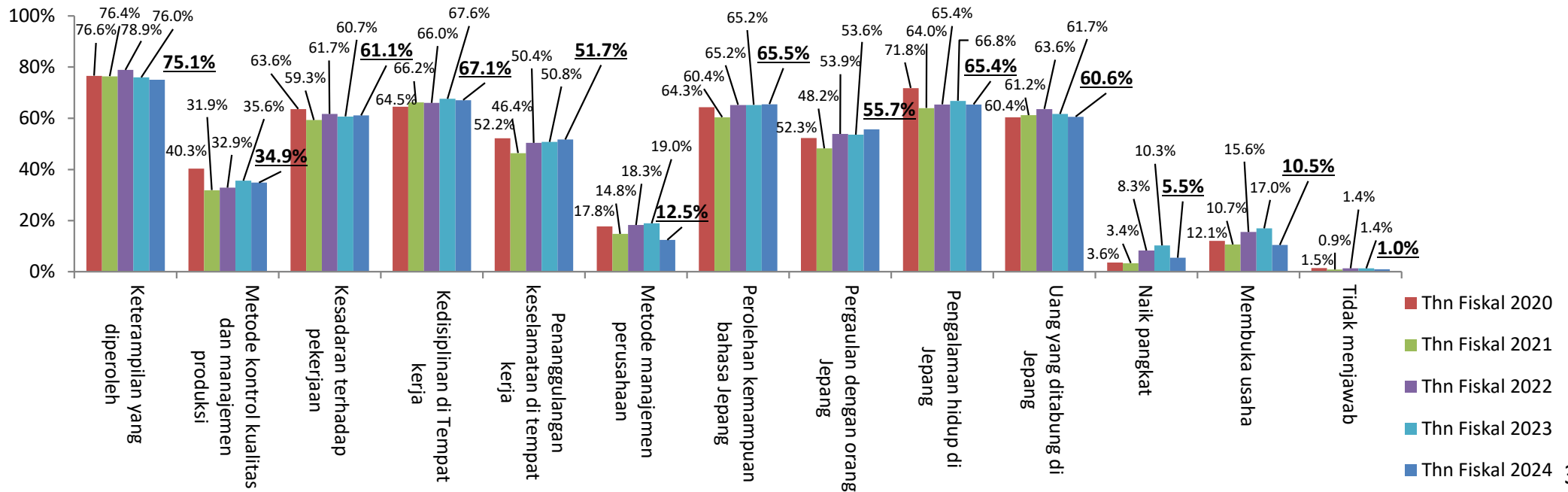
Responden yang menjawab bahwa pelajaran melalui masa pemagangan “Bermanfaat setelah pulang ke negaranya” sebesar 87,4%. (N=1.432 ; Tahun fiskal 2024)



※Tahun fiskal 2020 mencakup juga mantan magang yang menjawab “Belum pulang ke negaranya”.

## Hal yang Bermanfaat

Hal yang bermanfaat yang konkretnya, yang terbesar adalah “Keterampilan yang diperoleh” sebesar 75,1%, diikuti “Kedisiplinan di tempat kerja” sebesar 67,1%, “Perolehan kemampuan bahasa Jepang” sebesar 65,5%. ※Boleh beberapa jawaban (N=1.252 ; Tahun fiskal 2024)

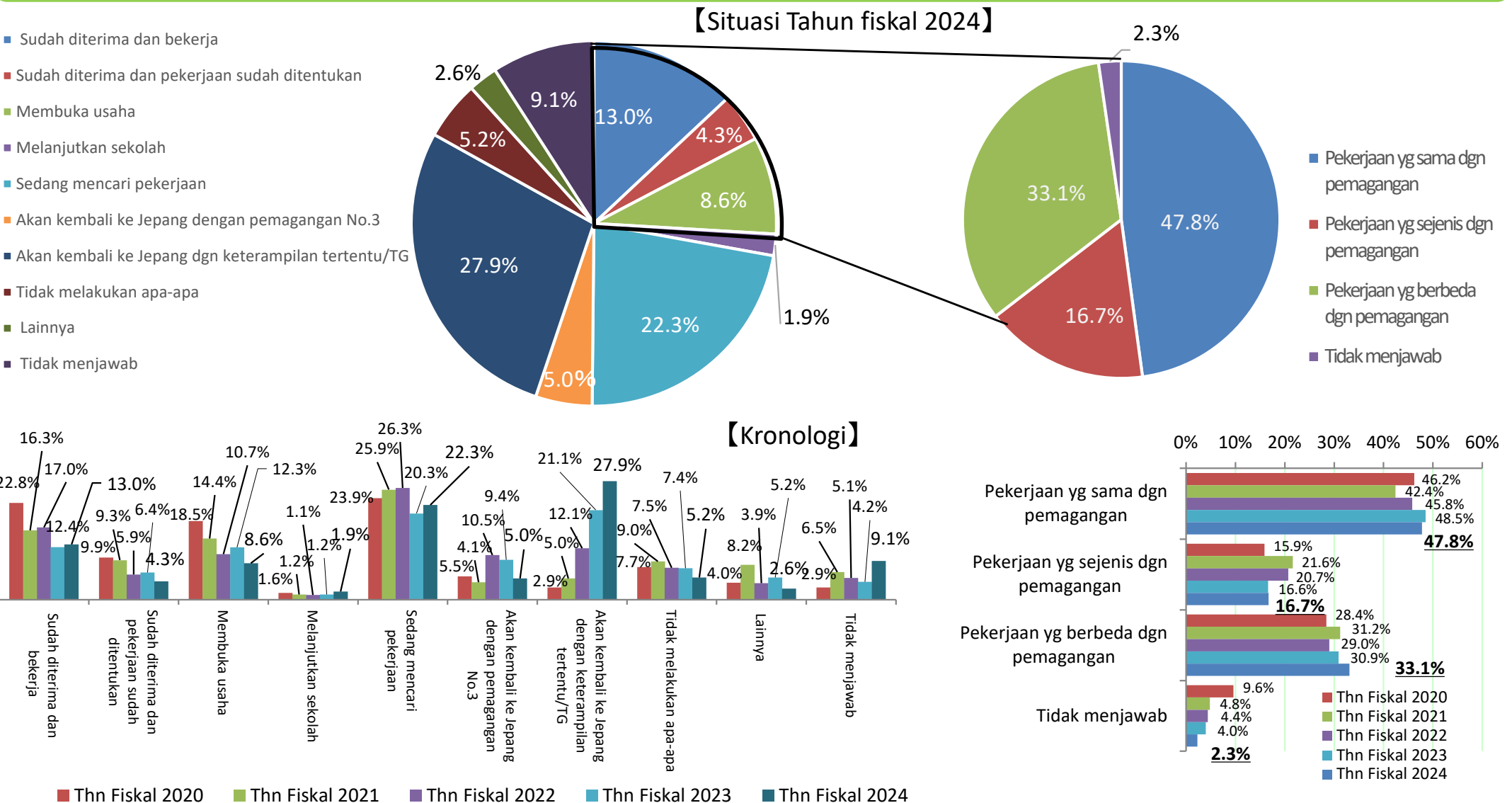


# Kondisi Pekerjaan yang Didapatkan setelah Pulang ke Negeranya (Keseluruhan)

## Kondisi Pekerjaan yang didapatkan setelah Pulang ke Negeranya

\*Tahun fiskal 2020 mencakup mantan magang yang menjawab "Belum pulang ke negeranya".

Mengenai kondisi pekerjaan yang didapatkan setelah pulang ke negeranya, responden yang memberi jawaban "Sudah diterima dan bekerja (13,0%)", "Sudah diterima dan pekerjaan sudah ditentukan (4,3%)", atau "Membuka usaha (8,6%)", totalnya sebesar 25,9%. (N=1.339 ; Tahun fiskal 2024)  
Di antara mereka yang memberi jawaban "Sudah diterima dan bekerja", "Sudah diterima dan pekerjaan sudah ditentukan", atau "Membuka usaha", mereka yang memberi jawaban mengenai isi pekerjaan yang dikerjakan adalah "Pekerjaan yang sama dengan pemagangan (47,8%)", atau "Pekerjaan yang sejenis dengan pemagangan (16,7%)", secara total sebesar 64,5%. (N=347 ; Tahun fiskal 2024)  
Selain itu, kondisi menurut jenis pekerjaan adalah sesuai dengan halaman 6, dan kondisi menurut kewarganegaraan adalah sesuai dengan halaman 7.

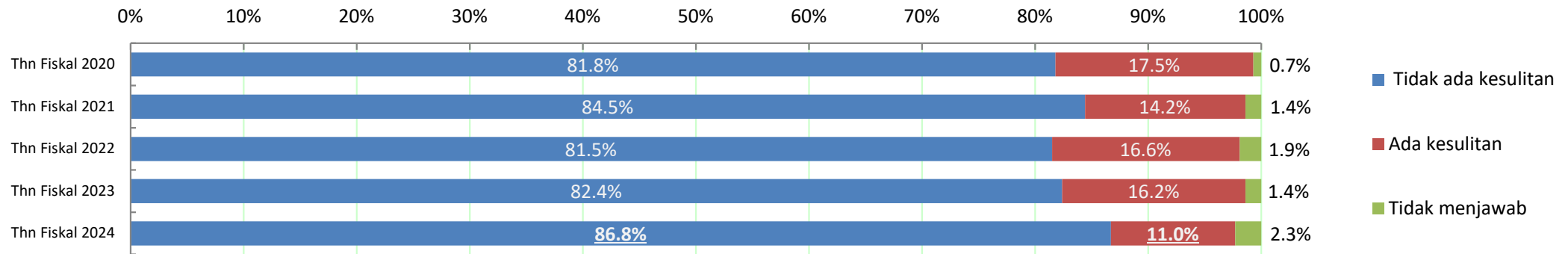


# Ada atau Tidak Ada Masalah selama Waktu Magang (Tinggal)

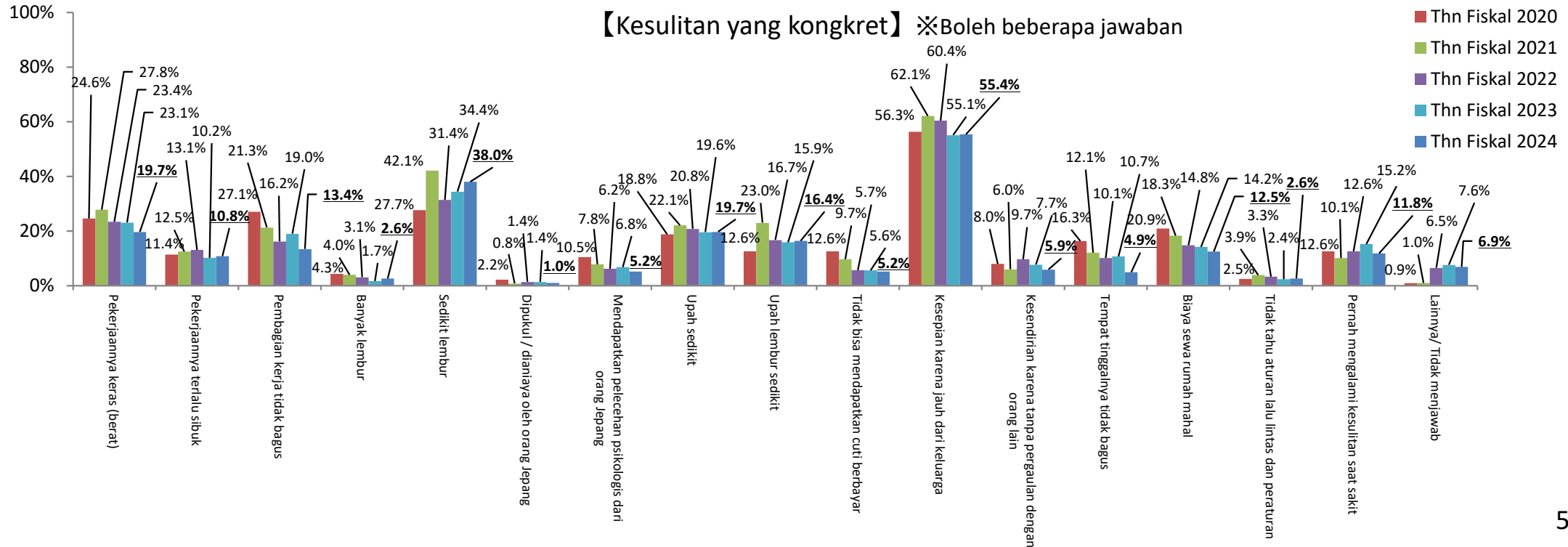
## Kesulitan selama Waktu Magang (Tinggal)

Terhadap pertanyaan tentang kesulitan selain masalah komunikasi selama tinggal di Jepang, responden yang memberi jawaban “Tidak ada kesulitan” sebesar 86,8% (※1). Di antara mereka yang memberi jawaban “Ada kesulitan”, alasan yang terbanyak adalah “Kesepian karena jauh dari keluarga” sebesar 55,4% (※2).  
(※1 N=2.782 ※2 N=305 ; Tahun fiskal 2024)

【Ada atau tidak ada kesulitan】

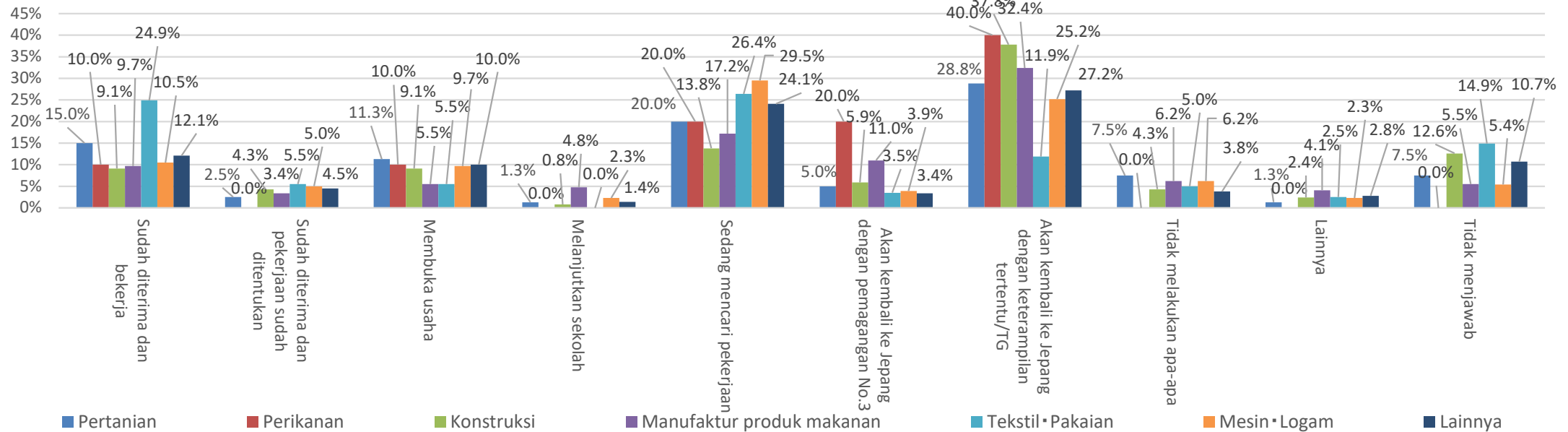


【Kesulitan yang kongkret】 ※Boleh beberapa jawaban

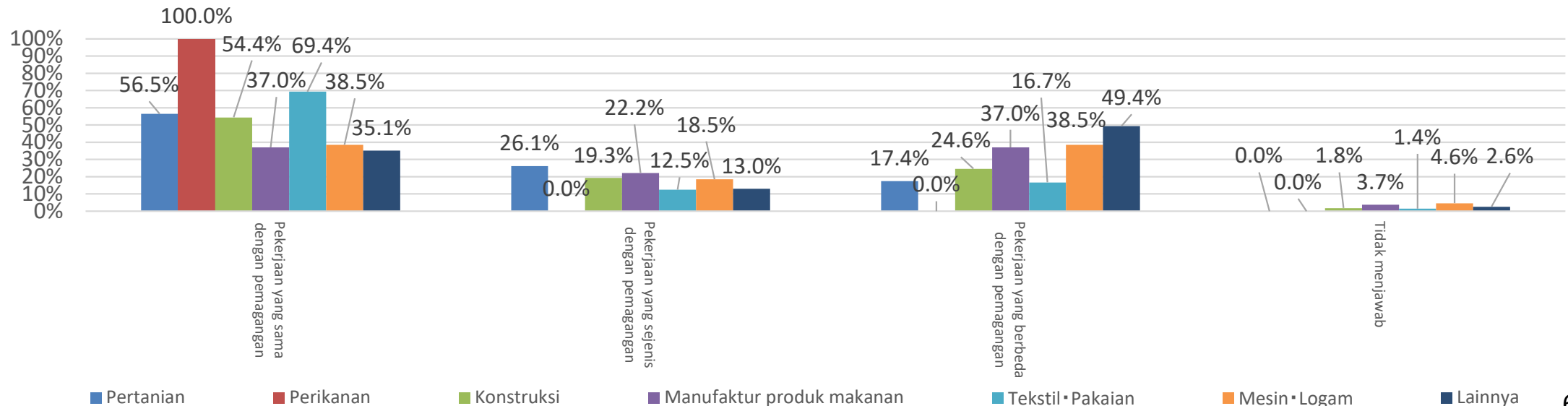


# Kondisi Pekerjaan yang Didapatkan setelah Pulang ke Negeranya (Menurut Jenis Pekerjaan)

Kondisi Pekerjaan yang Didapatkan setelah Pulang ke Negeranya ( N=1.339 ; Tahun fiskal 2024 )



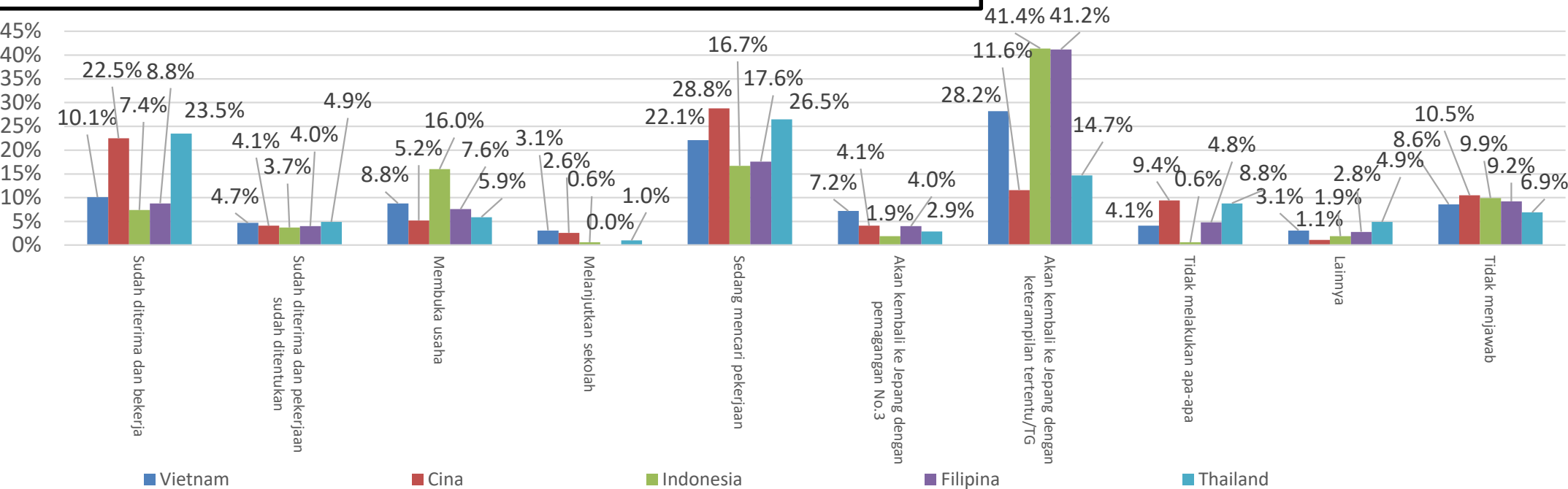
Isi Pekerjaan ( N=347 ; Tahun fiskal 2024 )



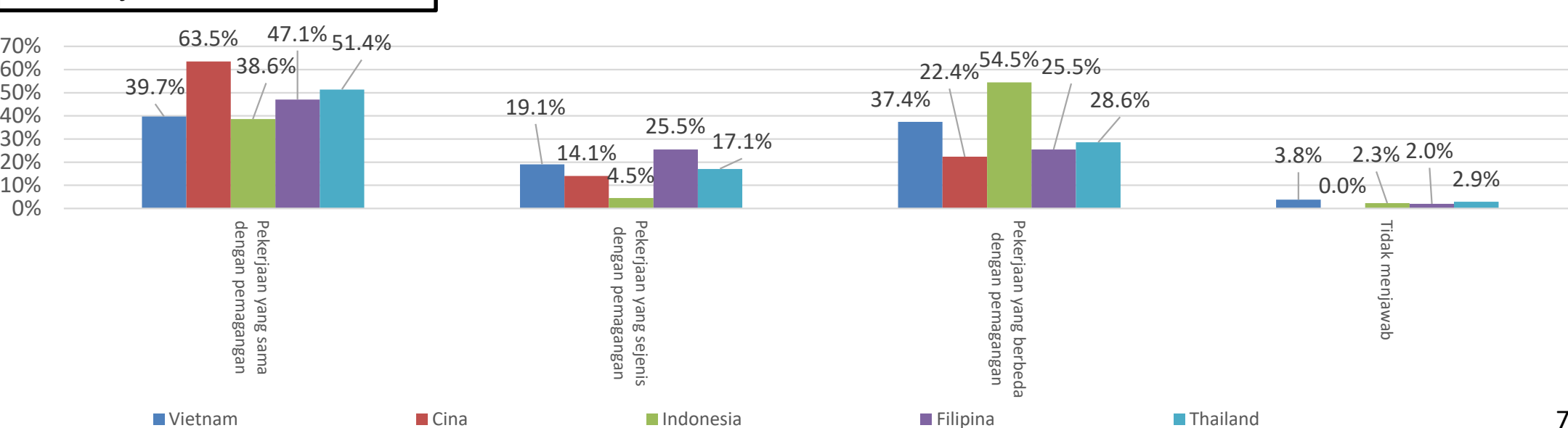
(※) Adakalanya nilai tidak sepenuhnya cocok karena pembulatan angka. (Tahun fiskal 2024)

# Kondisi Pekerjaan yang Didapatkan setelah Pulang ke Negeranya (Menurut Kewarganegaraan)

Kondisi Pekerjaan yang Didapatkan setelah Pulang ke Negeranya ( N=1.339 ; Tahun fiskal 2024 )



Isi Pekerjaan ( N=347 ; Tahun fiskal 2024 )



(※) Adakalanya nilai tidak sepenuhnya cocok karena pembulatan angka. (Tahun fiskal 2024)

# Situasi Pembelajaran Bahasa Jepang

## Cara Belajar Bahasa Jepang

Mengenai cara belajar bahasa Jepang, yang terbesar adalah “belajar sendiri” sebesar 80,3%, diikuti “diajarkan oleh teman dari negara yang sama yang bisa berbicara bahasa Jepang atau orang Jepang” sebesar 23,8%, “mengikuti kelas bahasa Jepang, atau belajar kelompok di tempat kerja” sebesar 18,2%.

\*Boleh beberapa jawaban ( N=2,041 ; Tahun fiskal 2024 )

