
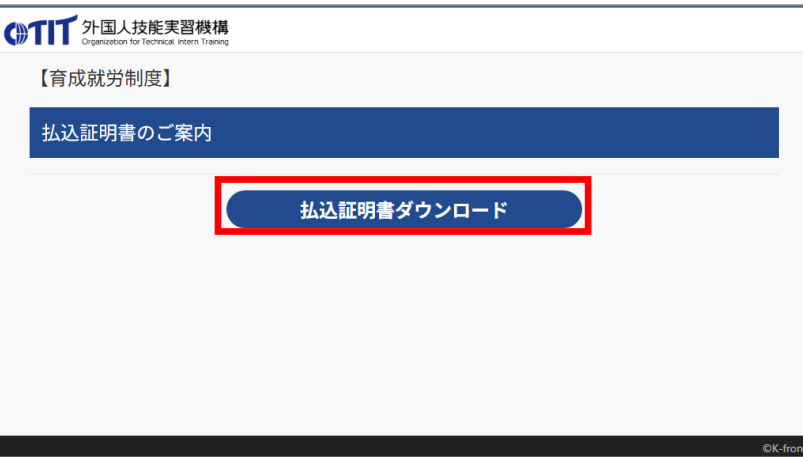



【払込証明書 発行手順】

※払込票を使用して手数料を払い込んだ場合は、払込証明書発行サイトから証明書は発行されません。窓口で受け取った受領書を使用して申請してください。

	画面	操作内容
1		<p>①請求番号と連絡先電話番号を入力 請求番号：払込完了メールに記載されている17桁の数字 連絡先電話番号：Pay-easy 番号発行の際、登録した電話番号</p> <p>②「ログイン」をクリック。</p>
2		<p>①「払込証明書ダウンロード」をクリック。</p>
3		<p>①ダウンロードした払込証明書を印刷する。</p>