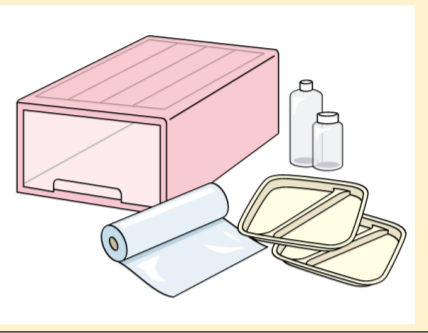
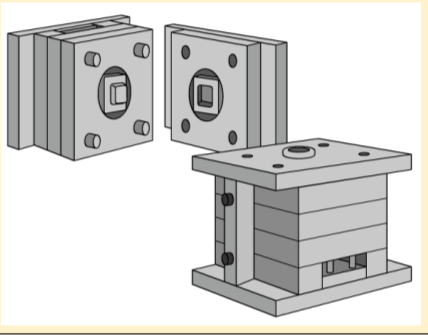
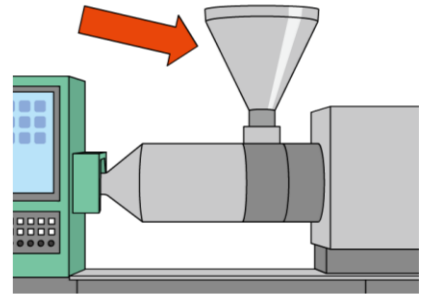

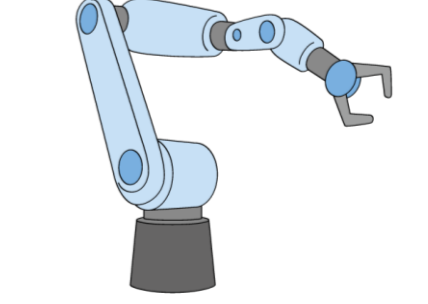
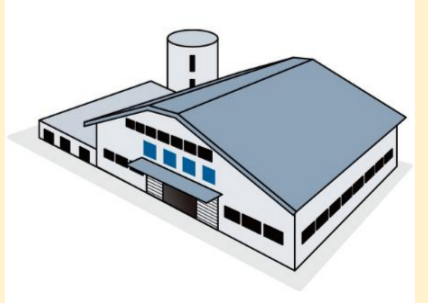


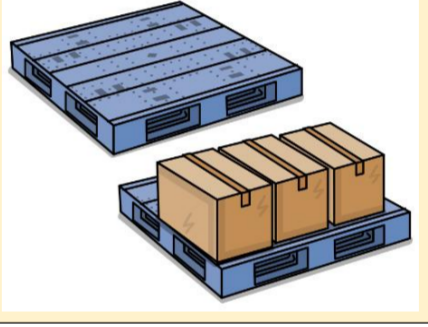
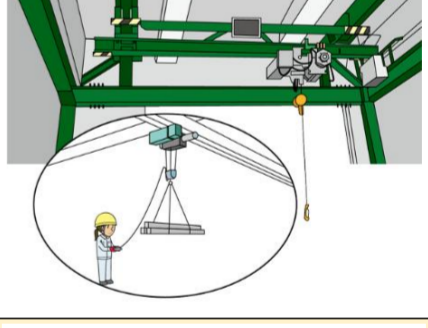
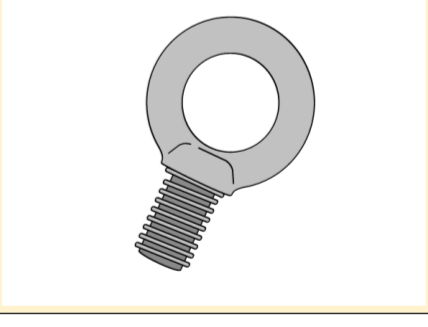
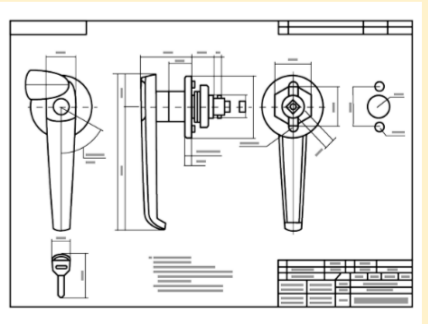




No.	វាក្យសព្ទ	របៀបអាន	ការបកប្រែ	ចំណារពន្យល់	ឧទាហរណ៍		រូបថត
1	プラスチック成形	ぷらすちくせいけい	ការចាក់ពុម្ពប្លាស្ទិក				
2	成形品	せいけいひん	ផលិតផលចាក់ពុម្ព				
3	成形機	せいけいき	ម៉ាស៊ីនចាក់ពុម្ព				
4	金型	かながた	ពុម្ព				
5	ホッパー	ほっぱー	ដីឡាវ	កន្លែងសម្រាប់ដាក់បញ្ចូលសម្ភារៈ			
6	コンベヤ	こんべや	ខ្សែពានផ្លូវអីវ៉ាន់				
7	ロボット	ろぼっと	រ៉ូបត				
8	工場	こうじょう	រោងចក្រ				

No.	វាក្យសព្ទ	របៀបអាន	ការបកប្រែ	ចំណារពន្យល់	ឧទាហរណ៍		រូបថត
9	製品	せいひん	ផលិតផល(សម្រេច)				
10	作業台	さぎょうだい	តុធ្វើការ				
11	通路	つうろ	ផ្លូវឆ្លងកាត់	=安全通路 (あんぜん つうろ)			
12	パレット	ぱれっと	ប៉ាលែត				
13	クレーン	くれーん	ម៉ាស៊ីនស្លូត				
14	アイボルト	あいぼると	ប៊ូឡុងក្បាលកង		かながた 金型にアイボルトを付けます。	ភ្ជាប់ប៊ូឡុងក្បាលកងនឹងពុម្ព។	
15	作業指示書	さぎょうしじしょ	ឯកសារណែនាំការងារ				
16	図面	ずめん	ដ្យូង				

No.	វាក្យសព្ទ	របៀបអាន	ការបកប្រែ	ចំណាត់ថ្នាក់	ឧទាហរណ៍		រូបថត
17	手順	てじゆん	ជំហាន		さぎょう てじゆん まも 作業の手順を守ってください。	សូមគោរពតាមជំហាននៃការងារ។	
18	合図	あいず	ការធ្វើសញ្ញា		クレーンを動かすとき、 ^{うご} 合図をします。	ពេលធ្វើចលនាម៉ាស៊ីនស្តួច ត្រូវធ្វើសញ្ញា។	
19	技術	ぎじゆつ	បច្ចេកទេស				
20	班長	はんちょう	មេក្រុម				
21	防じんマスク	ぼうじんますく	ម៉ាសការពារភាគល្អិត				
22	ぶつかる	ぶつかる	បុកប៉ះ		フォークリフトにぶつかって、けがをしました。	បានបុកប៉ះនឹងរថយន្តលើកដាក់ទំនិញ ធ្វើឱ្យរងរបួស។	
23	つまづく	つまづく	ចំពប់ជើង		だいしゃ 台車につまづいて、 ^{ころ} 転びました。	បានចំពប់ជើងនឹងរទេះរុញអីវ៉ាន់ ធ្វើឱ្យដួល។	
24	停電	ていでん	ការដាច់ភ្លើង				
25	高温	こうおん	សីតុណ្ហភាពខ្ពស់				