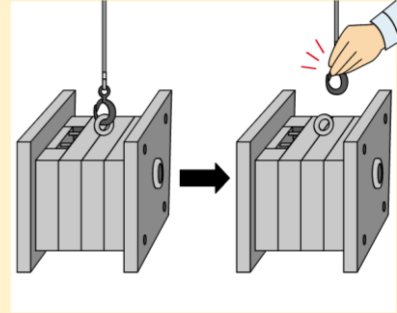
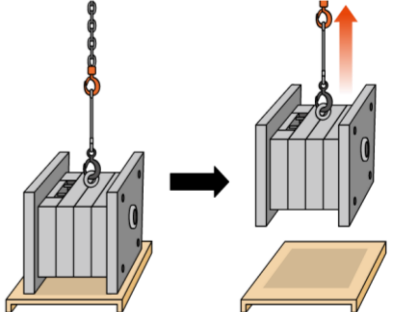
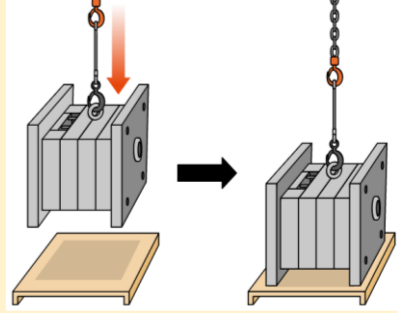
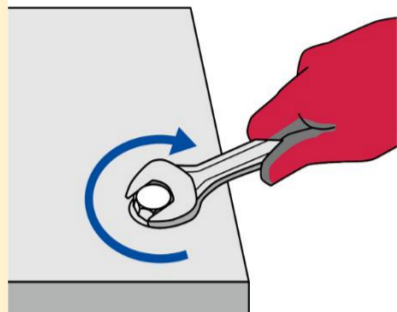




No.	វាក្យសព្ទ	របៀបអាន	ការបកប្រែ	ចំណារពន្យល់	ឧទាហរណ៍		រូបថត
1	型替え	かたがえ	ការប្តូរពុម្ព				
2	材料替え	ざいりょうがえ	ការប្តូរសម្ភារៈ	=材料を替える (ざいりょうをかえる)			
3	色替え	いろがえ	ការប្តូរពណ៌	=色を替える (いろをかえる)			
4	外す	はずす	ដោះ		クレーンのフックを外します。 <small>はず</small>	ដោះដោយដកម្តុកម៉ាស៊ីនស្តួច។	
5	交換 (する)	こうかん (する)	ការផ្លាស់ប្តូរ(ផ្លាស់ប្តូរ)				
6	補給 (する)	ほきゅう (する)	ការបំពេញបន្ថែម (បំពេញបន្ថែម)		ざいりょう <small>た</small> 材料が 足りないので、 <small>ほきゅう</small> 補給します。	បំពេញបន្ថែមដោយសារខ្វះសម្ភារៈ។	
7	吊り上げる	つりあげる	ស្តួចឡើង		クレーンで <small>かながた</small> 金型を <small>あ</small> 吊り上げます。	ស្តួចពុម្ពឡើងដោយម៉ាស៊ីនស្តួច។	
8	下ろす	おろす	ទម្លាក់ចុះ		<small>かながた</small> 金型を <small>せいけいき</small> 成形機の中 <small>なか</small> におろします。	ទម្លាក់ពុម្ពចុះទៅក្នុងម៉ាស៊ីនចាក់ពុម្ព។	
9	加える	くわえる	បន្ថែម				
10	混ぜる	まぜる	លាយ		ペレットと <small>ちやくしやくざい</small> 着色剤を <small>ま</small> 混ぜます。	លាយគ្រាប់បញ្ជូស្តិកនិងផ្គាំពណ៌។	

No.	វាក្យសព្ទ	របៀបអាន	ការបកប្រែ	ចំណារពន្យល់	ឧទាហរណ៍		រូបថត
11	流し込む	ながしこむ	បង្ហូរចូល		ざいりょう かながた なが こ 材料を 金型に 流し込みます。	បង្ហូរសម្ភារៈចូលក្នុងពុម្ព។	
12	締める	しめる	រឹត		かながた 金型のボルトを締めます。	រឹតប៊ូឡុងពុម្ព។	
13	緩める	ゆるめる	បន្លុះ		かながた 金型のボルトを緩めます。	បន្លុះប៊ូឡុងពុម្ព។	
14	切断 (する)	せつだん (する)	ការកាត់(កាត់)	=切る (きる)			
15	メンテナンス (する)	めんてなんす (する)	តំរៃទាំ(ធ្វើតំរៃទាំ)				
16	記録 (する)	きろく (する)	កំណត់ត្រា(ធ្វើកំណត់ត្រា)				
17	運ぶ	はこぶ	ជញ្ជូន				

No.	វាក្យសព្ទ	របៀបអាន	ការបកប្រែ	ចំណារពន្យល់	ឧទាហរណ៍	រូបថត	
18	載せる	のせる	ដាក់ពីលើ				
19	移動 (する)	いどう (する)	ការផ្លាស់ទី(ផ្លាស់ទី)		かながた せいけいき 金型を 成形機の ちゅうおう いどう 中央に 移動します。	ផ្លាស់ទីពុម្ពទៅកណ្តាលម៉ាស៊ីនចាក់ពុម្ព ព។	
20	拭き取る	ふきとる	ជូត		かながた よご 金型の 汚れを ふき とります。	ជូតស្នាមប្រឡាក់នៅពុម្ព។	
21	元に戻す	もとにもどす	ទុកកន្លែងដើមវិញ		どうぐ もと もど 道具を元に戻してください。	សូមទុកឧបករណ៍នៅកន្លែងដើមវិញ។	
22	固定 (する)	こてい (する)	ចាប់ភ្ជាប់ឲ្យនឹង		かながた せいけいき こてい 金型を 成形機に固定します。	ចាប់ភ្ជាប់ពុម្ពឲ្យនឹងនៅនឹងម៉ាស៊ីន ចាក់ពុម្ព។	