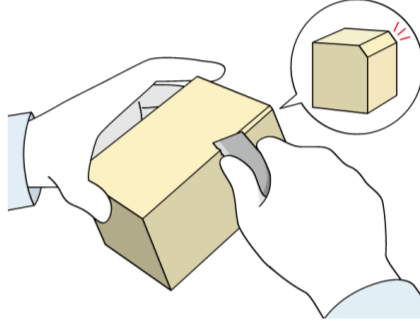
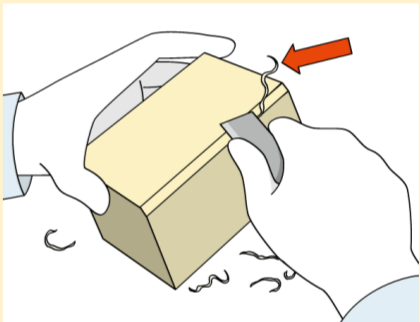
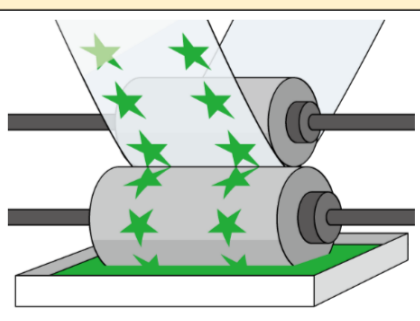
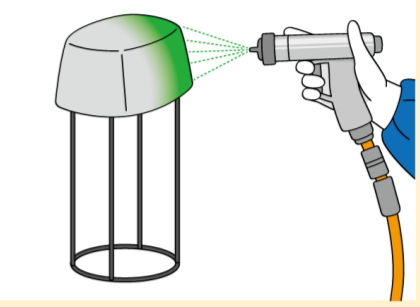
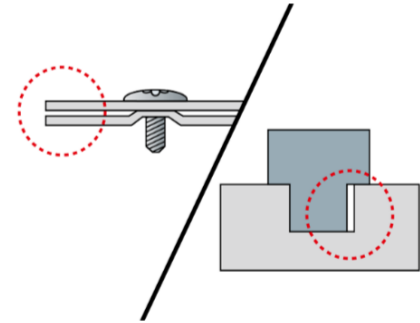
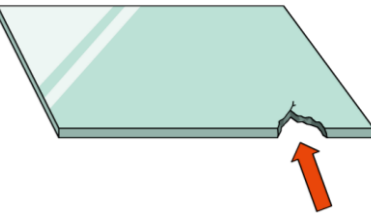
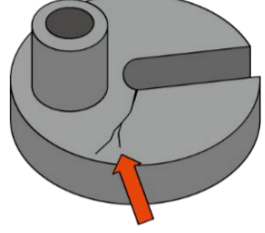


No.	Word/Phrase	How to read (Hiragana)	Translation	Note	Example	Image
1	穴	あな	Hole			
2	穴あけ	あなあけ	Drilling	=穴をあける (あなを あける)		
3	面取り	めんとり	Chamfering	Removing corners or sharp points.		
4	切り屑	きりくず	Shavings	Powder-like waste produced during cutting.		
5	つや出し	つやだし	Polishing	Making something glossy by polishing it.		
6	貼る	はる	To affix	せいけいひん しょうひん ラベルを は 貼 ります。	Affix a product label to the molded part.	
7	印刷	いんさつ	Printing			

No.	Word/Phrase	How to read (Hiragana)	Translation	Note	Example	Image
8	塗装	とそう	Painting			
9	色	いろ	Color			
10	透明	とうめい	Transparent			
11	不透明	ふとうめい	Opaque			
12	形	かたち	Shape			
13	表面	ひょうめん	Surface		ひょうめん よご 表面に 汚れが あります。	The surface is dirty.
14	角	かど	Corner			
15	隙間	すきま	Gap			
16	平ら	たいら	Flat		やすりで たい 平らにする。	Make it flat with a file.
17	固体	こたい	Solid			
18	不足している	ふそくしている	Insufficient		せいけいひん なが 成形品の 長さが 不足していま す。	The length of the molded part is insufficient.

No.	Word/Phrase	How to read (Hiragana)	Translation	Note	Example		Image		
19	欠けている	かけている	Chipped		せいけいひん 成形品の	かど 角が	か 欠けています。	The corner of the molded part is chipped.	
20	割れている	われている	Cracked						
21	折れている	おれている	Broken						