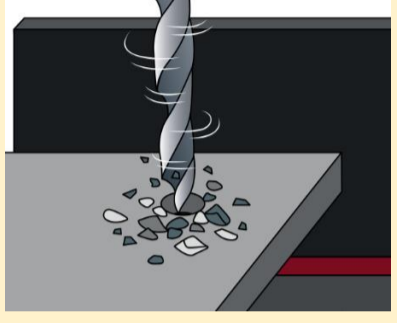
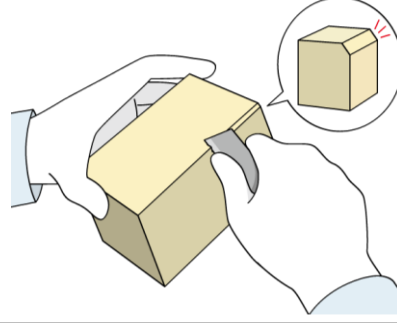
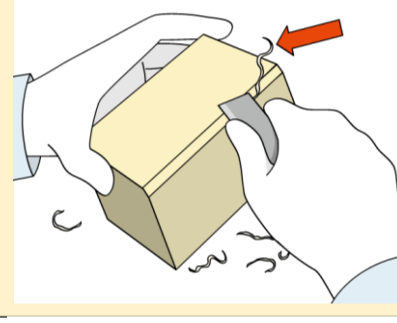
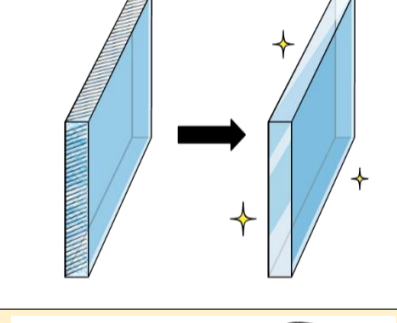

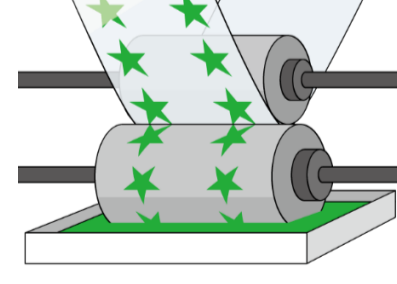
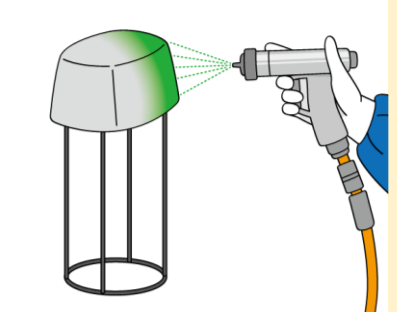
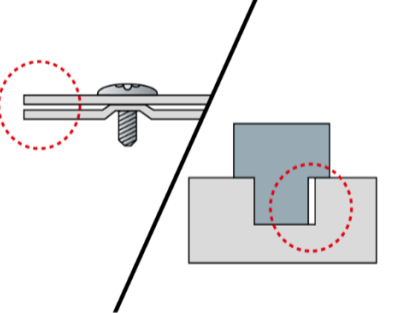
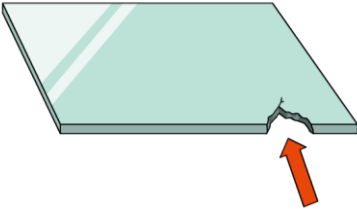
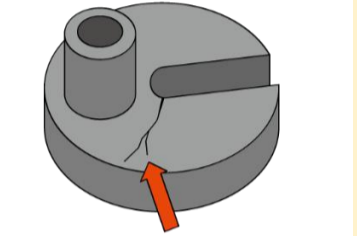


No.	Kosakata	Cara membaca (Hiragana)	Terjemahan	Anotasi	Contoh	Gambar
1	穴	あな	Lubang			
2	穴あけ	あなあけ	Pengeboran	=穴をあける (あなを あける)		
3	面取り	めんとり	Penghalusan	Penghilangan sudut dan bagian tajam.		
4	切り屑	きりくず	Serpihan	Debu bubuk yang dihasilkan selama pemotongan.		
5	つや出し	つやだし	Pengamplasan	Pemolesan, dll. untuk menghasilkan kilap.		
6	貼る	はる	Menempel	せいけいひん しょうひん ラベルを は 貼 成形品に 商品の ラベルを 貼 ります。	Menempel label produk pada produk cetakan.	
7	印刷	いんさつ	Pencetakan			

No.	Kosakata	Cara membaca (Hiragana)	Terjemahan	Anotasi	Contoh	Gambar
8	塗装	とそう	Pelapisan, pengecatan			
9	色	いろ	Warna			
10	透明	とうめい	Transparan			
11	不透明	ふとうめい	Buram, tidak tembus pandang			
12	形	かたち	Bentuk			
13	表面	ひょうめん	Permukaan	ひょうめん よご 表面に 汚れが あります。	Ada kotoran di permukaan.	
14	角	かど	Sudut			
15	隙間	すきま	Celah			
16	平ら	たいら	Rata	やすりで たい 平らにする。	Meratakan dengan kikir.	
17	固体	こたい	Padat			
18	不足している	ふそくしている	Kurang	せいけいひん なが 成形品の 長さが 不足していま す。	Panjang produk cetakan kurang.	

No.	Kosakata	Cara membaca (Hiragana)	Terjemahan	Anotasi	Contoh		Gambar
19	欠けている	かけている	Cuil		せいけいひん かが かけています。 成形品の 角が	Sudut produk cetakan cuil.	
20	割れている	われている	Retak				
21	折れている	おれている	Patah				