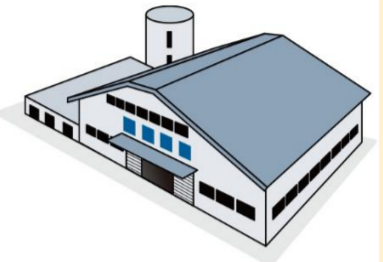


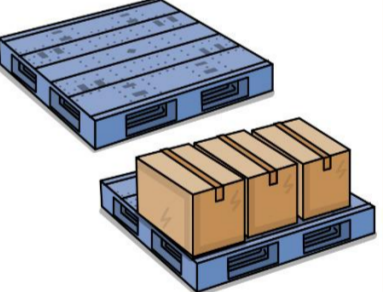
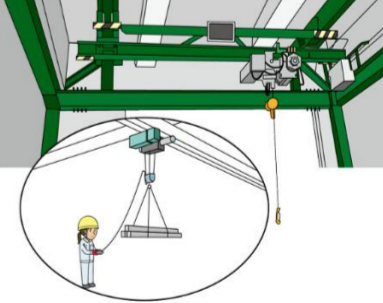
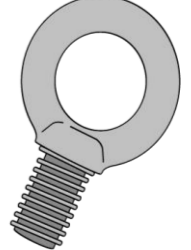
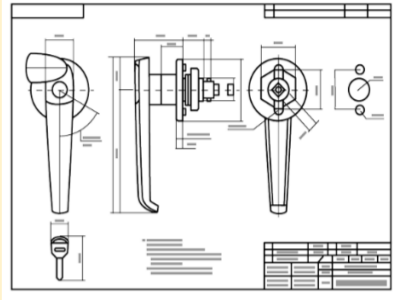





No.	ဝေါဟာရ	စာဖတ်နည်း	ဘာသာပြန်ဆိုခြင်း	မှတ်ချက်	ဥပမာ		ရုပ်ပုံ
1	プラスチック成形	ぷらすちっくせいけい	ပလတ်စတစ် ပုံလောင်းပုံဖော်ခြင်း				
2	成形品	せいけいひん	ပုံသွင်းပစ္စည်း				
3	成形機	せいけいき	ပုံသွင်းစက်				
4	金型	かながた	ပုံလောင်းသည့်မို				
5	ホッパー	ほっぱー	ကတော့	ကုန်ကြမ်းများထည့်သွင်းသည့်နေရာ။			
6	コンベヤ	こんべや	စက်ခါးပတ်				
7	ロボット	ろぼっと	စက်ရုပ်				

第11課 作業現場

လုပ်ငန်းဆောင်ရွက်သည့် လုပ်ငန်းခွင်

No.	ဝေါဟာရ	စာဖတ်နည်း	ဘာသာပြန်ဆိုခြင်း	မှတ်ချက်	ဥပမာ	ရုပ်ပုံ
8	工場	こうじょう	စက်ရုံ			
9	製品	せいひん	ထုတ်ကုန်			
10	作業台	さぎょうだい	အလုပ်ခုံ			
11	通路	つうろ	လမ်းကြောင်း	=安全通路 (あんぜん つうろ)		
12	パレット	ぱれっと	အောက်ခံခုံ			
13	クレーン	くれーん	ကရိန်း			
14	アイボルト	あいぼると	ကွင်းတပ်မှုလီ		かながた 金型にアイボルトを付けます。	ပုံလောင်းသည့်မိဉ့် ကွင်းတပ်မှုလီ တပ်ပါမည်။ 

No.	ဝေါဟာရ	စာဖတ်နည်း	ဘာသာပြန်ဆိုခြင်း	မှတ်ချက်	ဥပမာ		ရုပ်ပုံ
15	作業指示書	さぎょうしじしょ	လုပ်ငန်းလမ်းညွှန်				
16	図面	ずめん	ပုံကြမ်း				
17	手順	てじゆん	လုပ်ထုံးလုပ်နည်း		さぎょう てじゆん まも 作業の手順を守ってください。	လုပ်ငန်း လုပ်ထုံးလုပ်နည်းကို လိုက်နာပါ။	
18	合図	あいず	အချက်ပြခြင်း		クレーンを動かすとき、あいずを します。	ကရိန်းရွေ့သည့်အခါ အချက်ပြပါမည်။	
19	技術	ぎじゆつ	နည်းပညာ				
20	班長	はんちょう	အဖွဲ့ခေါင်းဆောင်				
21	防じんマスク	ぼうじんますく	အမှုန်အမွှားကာနာခေါင်းစည်း				
22	ぶつかる	ぶつかる	တိုက်မိသည်		フォークリフトにぶつかって、けがをしました。	ဝန်ပင့်စက်နဲ့တိုက်မိပြီး ဒဏ်ရာရသွားခဲ့ပါသည်။	
23	つまずく	つまずく	ခလုတ်တိုက်သည်		だいしゃ 台車につまづいて、転びました。	တွန်းလှည်းဖြင့် ခလုတ်တိုက်မိပြီး လဲသွားပါသည်။	
24	停電	ていでん	မီးပြတ်ခြင်း				

だい11か さぎょうげんば

第11課 作業現場

လုပ်ငန်းဆောင်ရွက်သည့် လုပ်ငန်းခွင်

No.	ဝေါဟာရ	စာဖတ်နည်း	ဘာသာပြန်ဆိုခြင်း	မှတ်ချက်	ဥပမာ		ရုပ်ပုံ
25	高温	こうおん	အပူချိန်မြင့်ခြင်း				