
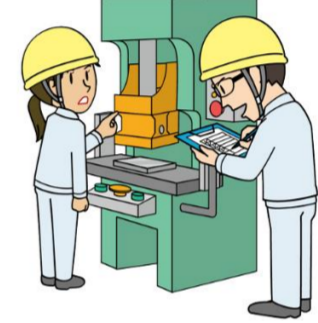
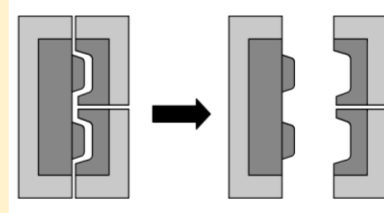


No.	ဝေါဟာရ	စာဖတ်နည်း	ဘာသာပြန်ဆိုခြင်း	မှတ်ချက်	ဥပမာ		ရုပ်ပုံ
1	成形 (する)	せいけい (する)	ပုံလောင်း (သည်)				
2	取り付ける	とりつける	တပ်ဆင်သည်		せいけいき <small>かながた</small> と <small>つ</small> 成形機に金型を取り付けます。	ပုံသွင်းစက်၌ ပုံလောင်းသည့်မိုကို တပ်ပါမည်။	
3	取り外す	とりはずす	ဖြုတ်သည်		せいけいき <small>かながた</small> と <small>はず</small> 成形機から金型を取り外します。	ပုံသွင်းစက်မှ ပုံလောင်းသည့်မိုကို ဖြုတ်ပါမည်။	
4	投入 (する)	とくにゅう (する)	ထည့်သွင်း (သည်)	=入れる (いれる)	ホッパーにペレットを投入 <small>とくにゅう</small> します。	ကတော့ထဲသို့ ကော်စေ့ထည့်ပါမည်။	
5	設定 (する)	せってい (する)	ဆက်တင် (ချိန်သည်)		せいけいじょうけん <small>せってい</small> 成形条件を 設定します。	ပုံလောင်းရန် သတ်မှတ်ချက်များကို ဆက်တင်ချိန်ပါမည်။	
6	溶かす	とかす	အရည်ဖျော်သည်				
7	固める	かためる	မာအောင်လုပ်သည်				
8	取り出す	とりだす	ထုတ်ယူသည်		<small>かながた</small> <small>せいけいひん</small> と <small>だ</small> 金型から成形品を取り出します。	ပုံလောင်းထားသည့်ထုတ်ကုန်ကို ပုံလောင်းသည့်မိုထဲမှ ထုတ်ယူပါမည်။	

No.	ဝေါဟာရ	စာဖတ်နည်း	ဘာသာပြန်ဆိုခြင်း	မှတ်ချက်	ဥပမာ	ရုပ်ပုံ
9	検査 (する)	けんさ (する)	စစ်ဆေး (သည်)			
10	(長さを) 測る	(ながさを) はかる	(အရှည်ကို) တိုင်းသည်	=測定する (そくていする)		
11	(材料を) 量る	(ざいりょうを) はかる	(ကုန်ကြမ်းကို) ချိန်သည်			
12	仕上げる	しあげる	အပြီးသတ်သည်		せいけいひん ひょうめん 成形品の表面をきれいに仕上げ ます。	ပုံလောင်းထားတဲ့ပစ္စည်းရဲ့ မျက်နှာပြင်ကို အချောသပ်ပါမယ်။
13	やすりをかける	やすりをかける	တံစဉ်းတိုက်သည်	=やすりかけ		
14	磨く	みがく	ပွတ်တိုက်သည်	=研磨する (けんまする)		
15	加工 (する)	かこう (する)	ပြုပြင်ထုတ်လုပ် (သည်)			
16	運転 (する)	うんてん (する)	မောင်းနှင် (သည်)			

No.	ဝေါဟာရ	စာဖတ်နည်း	ဘာသာပြန်ဆိုခြင်း	မှတ်ချက်	ဥပမာ		ရုပ်ပုံ
17	操作 (する)	そうさ (する)	ကိုင်တွယ်ထိန်းချုပ် (သည်)		<p>かって きかい そうさ 勝手に機械を操作しないでください。</p>	မိမိသဘောဖြင့် စက်ကို ကိုင်တွယ်ထိန်းချုပ်ခြင်း မပြုပါနှင့်။	
18	停止 (する)	ていし (する)	ရပ်တန့် (သည်)	=止める (とめる)			
19	点検 (する)	てんけん (する)	စစ်ဆေး (သည်)		<p>きかい つか 機械を使うまえに、点検します。</p>	စက်မသုံးမီတွင် စစ်ဆေးရပါမည်။	
20	修理 (する)	しゅうり (する)	ပြုပြင် (သည်)				
21	調整 (する)	ちようせい (する)	ချိန်ညှိ (သည်)		<p>おんど ちようせい 温度を調整します。</p>	အပူချိန်ကို ချိန်ညှိပါမည်။	
22	(金型を) 開く	(かながたを) ひらく	(ပုံလောင်းသည့်မိုကို) ဖွင့်သည်				
23	(金型を) 閉じる	(かながたを) とじる	(ပုံလောင်းသည့်မိုကို) ပိတ်သည်				