



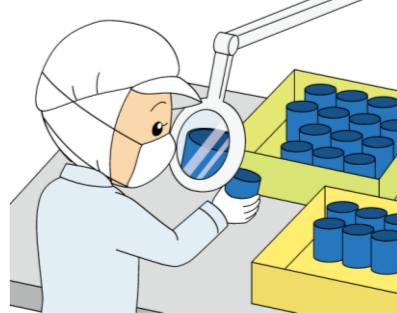

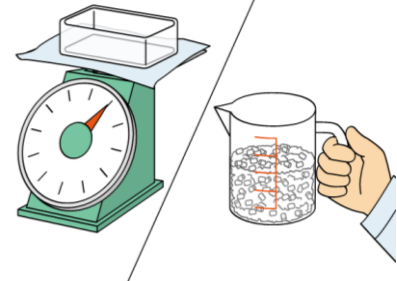
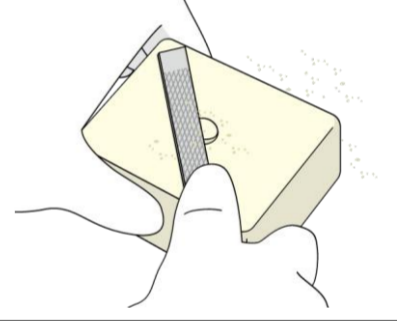
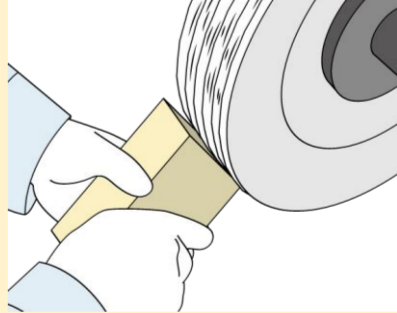


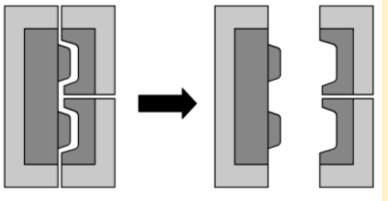


No.	Talasalitaan	Paano Magbasa	Pagsasalin	Annotasyon	Halimbawa	Larawan	
1	成形 (する)	せいけい (する)	Molding (Mag-molding)				
2	取り付ける	とりつける	Magkabit / Ikabit		せいけいき かながたと つ 成形機に金型を取り付けます。	Ikakabit ang mold sa molding machine.	
3	取り外す	とりはずす	Tanggalin		せいけいき かながたと はず 成形機から金型を取り外します。	Tatanggalin ang mold mula sa molding machine.	
4	投入 (する)	とうにゆう (する)	Paglilagay (Maglagay / Ilagay)	=入れる (いれる)	ホッパーにペレットを投入します。	Ilalagay ang pellet sa hopper.	
5	設定 (する)	せってい (する)	Setting (I-set)		せいけいじょうけん せってい 成形条件を 設定します。	Ise-set ang mga kondisyon para sa molding.	
6	溶かす	とかす	Tunawin				
7	固める	かためる	Patigasin				
8	取り出す	とりだす	Kunin		かながた せいけいひんと だ 金型から成形品を取り出します。	Kukunin ang molded piece mula sa mold.	
9	検査 (する)	けんさ (する)	Inspeksyon (Mag-inspeksyon)				

No.	Talasalitaan	Paano Magbasa	Pagsasalin	Annotasyon	Halimbawa	Larawan
10	(長さを) 測る	(ながさを) はかる	Sukatin (ang haba)	=測定する (そくていする)		
11	(材料を) 量る	(ざいりょうを) はかる	Timbangin (ang materyales)			
12	仕上げる	しあげる	Mag-finish		せいけいひん ひょうめん 成形品の表面をきれいに仕上げます。	Bibigyan ng magandang finish ang ibabaw ng molded piece.
13	やすりをかける	やすりをかける	Gamitan ng pangkikil	=やすりかけ		
14	磨く	みがく	Kiskisin	=研磨する (けんまする)		
15	加工 (する)	かこう (する)	Processing (I-process)			
16	運転 (する)	うんてん (する)	Pagpapaandar (Paandarin)			

No.	Talasalitaan	Paano Magbasa	Pagsasalin	Annotasyon	Halimbawa	Larawan
17	操作 (する)	そうさ (する)	Operasyon (I-operate)		勝手に ^{かって} 機械 ^{きがい} を操作 ^{そうさ} しないでください。 い。	Huwag basta i-operate ang makina. 
18	停止 (する)	ていし (する)	Paghinto (Ihinto)	=止める (とめる)		
19	点検 (する)	てんけん (する)	Inspeksyon (Mag-inspeksyon)		機械 ^{きがい} を使う ^{つか} まえに、点検 ^{てんけん} します。	Inspeksyunin bago gamitin ang makina. 
20	修理 (する)	しゅうり (する)	Repair (I-repair)			
21	調整 (する)	ちょうせい (する)	Pag-adjust (I-adjust)		温度 ^{おんど} を調整 ^{ちょうせい} します。	Ia-adjust ang temperatura.
22	(金型を) 開く	(かながたを) ひらく	Buksan (ang mold)			
23	(金型を) 閉じる	(かながたを) とじる	Isara (ang mold)			