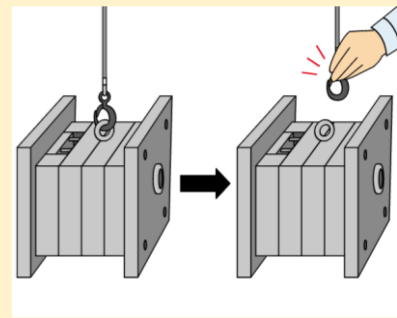
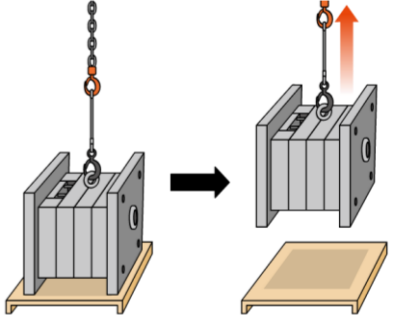
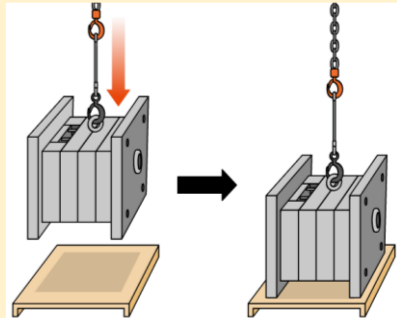
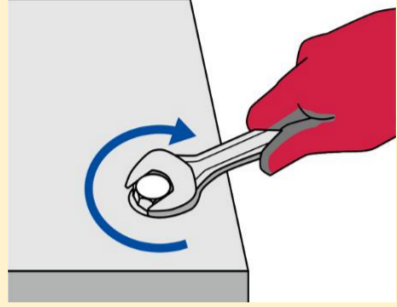







No.	Talasalitaan	Paano Magbasa	Pagsasalin	Annotasyon	Halimbawa	Larawan
1	型替え	かたがえ	Pagpalit ng mold			
2	材料替え	ざいりょうがえ	Pagpalit ng materyales	=材料を替える (ざいりょうをかえる)		
3	色替え	いろがえ	Pagpalit ng kulay	=色を替える (いろをかえる)		
4	外す	はずす	Tanggalin	クレーンのフックをはずします。	Tatanggalin ang hook ng crane.	
5	交換 (する)	こうかん (する)	Pagpalit (Palitan)			
6	補給 (する)	ほきゅう (する)	Pag-refill (Mag-refill)	ざいりょうが足りないので、補給します。	Magre-refill dahil kulang na ang materyales.	
7	吊り上げる	つりあげる	Ibitin sa itaas	クレーンで金型を吊り上げます。	Ibbitin ang mold sa itaas gamit ang crane.	
8	下ろす	おろす	Ibaba	金型を成形機の中におろします。	Ibababa ang mold sa loob ng molding machine.	
9	加える	くわえる	Dagdagan			
10	混ぜる	まぜる	Paghaluin	ペレットと着色剤を混ぜます。	Paghahaluin ang pellet at pangkulay.	

No.	Talasalitaan	Paano Magbasa	Pagsasalin	Annotasyon	Halimbawa	Larawan	
11	流し込む	ながしこむ	Ibuhos		ざいりょう かながた なが こみまします。 材料を 金型に 流し込みます。	Ibubuhos ang materyales sa mold.	
12	締める	しめる	Higpitan		かながた 金型のボルトを締めます。	Hihigpitan ang bolt ng mold.	
13	緩める	ゆるめる	Luwagan		かながた 金型のボルトを緩めます。	Luluwagan ang bolt ng mold.	
14	切断 (する)	せつだん (する)	Pagputol (Putulin)	=切る (きる)			
15	メンテナンス (する)	めんてなんす (する)	Maintenance (Mag-maintenance)				
16	記録 (する)	きろく (する)	Pagtatala (Itala)				
17	運ぶ	はこぶ	Buhatin				
18	載せる	のせる	Ipatong				
19	移動 (する)	いどう (する)	Paglipat (Ilipat) sa ibang lugar		かながた せいけいき 金型を 成形機の ちゅうおう いどう 中央に 移動します。	Ililipat ang mold sa sentro ng molding machine.	

No.	Talasalitaan	Paano Magbasa	Pagsasalin	Annotasyon	Halimbawa	Larawan
20	拭き取る	ふきとる	Punasan		<p>かながた よご 金型の 汚れを 拭き取ります。</p>	<p>Pupunasan para matanggal ang dumi sa mold.</p> 
21	元に戻す	もとにもどす	Ibalik		<p>どうぐ もと もど 道具を元に戻してください。</p>	<p>Ibalik mo ang mga kasangkapan.</p> 
22	固定 (する)	こてい (する)	Pagpipirmi (Ipirmi)		<p>かながた せいけいき こてい 金型を成形機に固定します。</p>	<p>Ipipirmi ang mold sa molding machine.</p> 