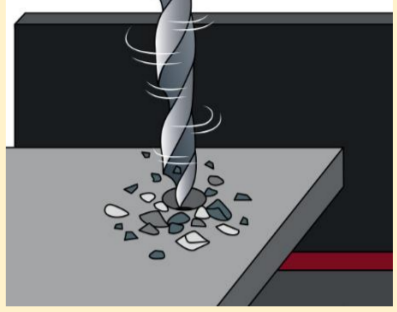
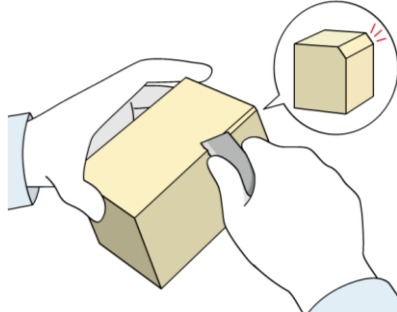
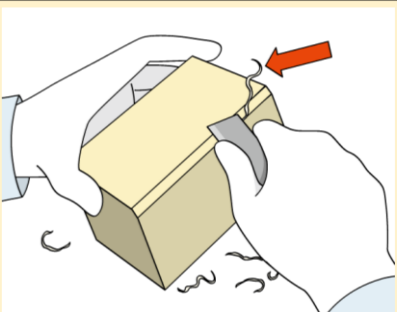
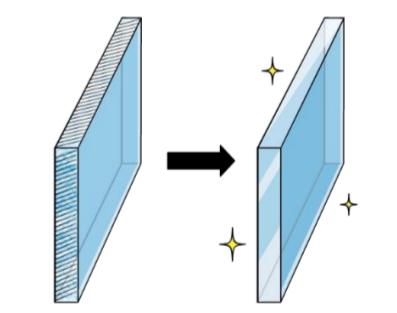
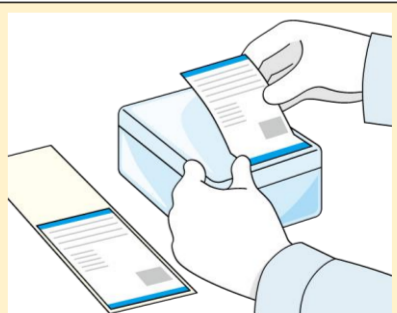
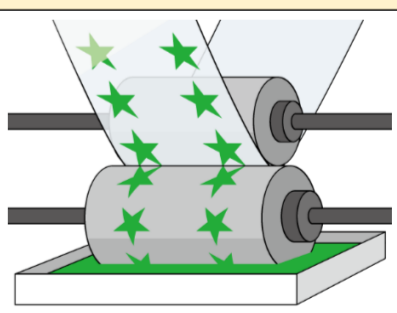
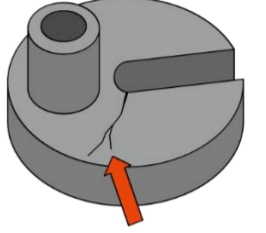


No.	Talasalitaan	Paano Magbasa	Pagsasalin	Annotasyon	Halimbawa	Larawan
1	穴	あな	Butas			
2	穴あけ	あなあけ	Pagbutas	=穴をあける (あなを あける)		
3	面取り	めんとり	Pagtapyas	Pagkiskis para matanggal ang gilid o matulis na bahagi.		
4	切り屑	きりくず	Pira-piraso ng pinutol	Pira-pirasong pulbos mula sa pagputol.		
5	つや出し	つやだし	Polishing	Pagpapakintab sa pamamagitan ng pagpapakinis at iba pa.		
6	貼る	はる	Magdikit / Dikitan	せいけいひん しょうひん ラベルを は 貼 成形品に 商品の ラベルを 貼 ります。	Didikitan ang molded piece ng label ng produkto.	
7	印刷	いんさつ	Pag-print			

No.	Talasalitaan	Paano Magbasa	Pagsasalin	Annotasyon	Halimbawa	Larawan
8	塗装	とそう	Pagpinta			
9	色	いろ	Kulay			
10	透明	とうめい	Transparent			
11	不透明	ふとうめい	Opaque			
12	形	かたち	Hugis			
13	表面	ひょうめん	Ibabaw	ひょうめん よご 表面に 汚れが あります。	May dumi sa ibabaw.	
14	角	かど	Kanto / Sulok			
15	隙間	すきま	Pagitan			
16	平ら	たいら	Patag	やすりで たい 平らにする。	Papatagin gamit ang pangkikil.	
17	固体	こたい	Solid			
18	不足している	ふそくしている	Kulang	せいけいひん なが 成形品の 長さが 不足していま す。	Kulang ang haba ng molded piece.	
19	欠けている	かけている	May bitak	せいけいひん かど 成形品の 角が 欠けています。	May bitak ang kanto ng molded piece.	

No.	Talasalitaan	Paano Magbasa	Pagsasalin	Annotasyon	Halimbawa		Larawan
20	割れている	われている	May lamat				
21	折れている	おれている	Bali				