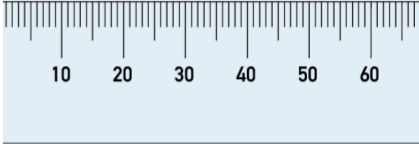
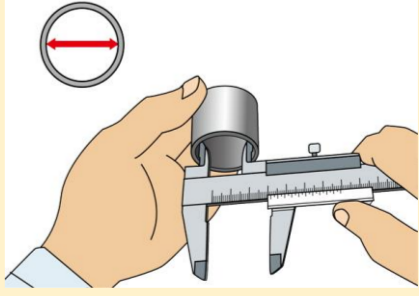
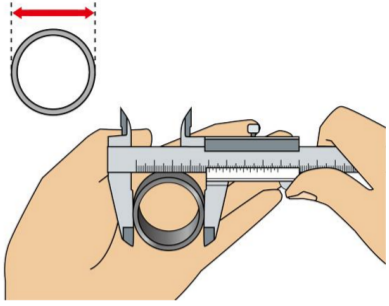


だい18か そくてい、いち
 第18課 測定、位置
 การวัดและตำแหน่ง

No.	ศัพท์	วิธีการอ่าน	เหตุผล	ความคิดเห็น	ตัวอย่าง		ภาพ
1	寸法	すんぽう	ขนาด				
2	ミリ (mm)	みり (mm)	มิลลิเมตร (มม.)				
3	目盛	めもり	ค่าบนสเกล		めもり 目盛をよみます。	อ่านค่าบนสเกล	
4	度 (°C)	ど (°C)	องศาเซลเซียส (°C)	หน่วยในการแสดงค่าอุณหภูมิ			
5	度 (°)	ど (°)	องศา (°)	หน่วยในการแสดงค่ามุม			
6	長さ	ながさ	ความยาว				
7	高さ	たかさ	ความสูง				
8	深さ	ふかさ	ความลึก				
9	厚さ	あつさ	ความหนา	= 厚み (あつみ)			
10	肉厚	にくあつ	ความหนาของชิ้นงาน		にくあつ 肉厚を 均一にします。	ทำให้ความหนาของชิ้นงานเท่ากัน	
11	幅	はば	ความกว้าง				
12	内径	ないけい	เส้นผ่านศูนย์กลางภายใน				

だい18か そくてい、いち
 第18課 測定、位置
 การวัดและตำแหน่ง

No.	ศัพท์	วิธีการอ่าน	เหตุผล	ความคิดเห็น	ตัวอย่าง	ภาพ
13	外径	がいけい	เส้นผ่านศูนย์กลางภายนอก			
14	内側	うちがわ	ด้านใน			
15	外側	そとがわ	ด้านนอก			
16	垂直	すいちよく	แนวตั้งฉาก			
17	水平	すいへい	แนวนอน		かながた すいへい と っ けり つける。 金型を 水平に 取り付ける。	ติดตั้งแม่พิมพ์ให้อยู่ในแนวนอน
18	縦	たて	แนวตั้ง			
19	横	よこ	แนวขวาง			
20	斜め	ななめ	เอียง เฉียง			
21	中央	ちゅうおう	ตรงกลาง		かながた せいけいき ちゅうおう いたう 移動 金型を 成形機の 中央に 移動 します。	เคลื่อนย้ายแม่พิมพ์เข้าไปในเครื่องขึ้นรูป
22	先端	せんたん	ปลายสุด			